

SOCIETE GENERALE(S.A.)

PARİS MERKEZİ FRANSA

İSTANBUL TÜRKİYE MERKEZ ŞUBESİ

01 OCAK – 31 ARALIK 2005

DÖNEMİNE AİT FALİYET RAPORU

İÇİNDEKİLER

1. Sunuş
 - a. Bankanın Künyesi
 - b. Bankanın Tarihçesi ve Profili
 - c. Müdürler Kurulu Başkan'ının Mesajı
 - d. Özet Finansal Bilgiler
 - e. Bankanın Sermaye Yapısı
 - f. Araştırma ve Geliştirme Faaliyetleri
2. Üst Yönetim ve Kurumsal Yönetim Uygulamaları
 - a. Müdürler Kurulu ve Genel Müdür Yardımcıları
 - b. İç Denetim ve Risk Yönetim sistemleri İşleyiş Değerlendirmesi
 - c. İşe Alma ve Terfi Uygulamaları
3. Finansal Bilgiler ve Risk Yönetimi
 - a. Mali Durum Değerlendirmesi
 - b. Risk Yönetimi Politikaları
 - i. Piyasa Risk Kontrol
 - ii. Kredi Risk Kontrol
 - c. Derecelendirme Notu
 - d. Beş Yıllık Özet Finansal Bilgiler
4. Bağımsız Denetçi Görüşü ve Mali Tablolar

1. Sunuş

1-a. Banka'nın Künyesi

Banka'nın Yönetim Merkezinin Adresi : Nispetiye Cad. Akmerkez E-3 Blok Kat:10 Etiler / İstanbul

Banka'nın Telefon ve Fax Numaraları : 0 212 282 19 42 / 0 212 282 18 48

Banka'nın Elektronik Site Adresi : www.sgcib.com

1-b. Bankanın Tarihçesi ve Profili

Société Générale İstanbul Şubesi , Paris merkezli Société Générale (SA)'nın Türkiye'de kurulu İstanbul Merkez şubesi olarak 1989 yılından bu yana Mevduat Bankası olarak faaliyet göstermekte ve ağırlıklı olarak Kurumsal Finansman ve Hazine Bankacılığı hizmetleri vermektedir.

Kurulduğu günden beri tek şube ile faaliyet gösteren bankanın 2005 Aralık sonu itibarıyla 56 çalışanı mevcuttur.

Bankanın, sermaye yeterliliği % 24.7 gibi asgari oranın oldukça üzerinde bir oranda gerçekleşmiştir.

1-c. Müdürler Kurulu Başkan'ının mesajı

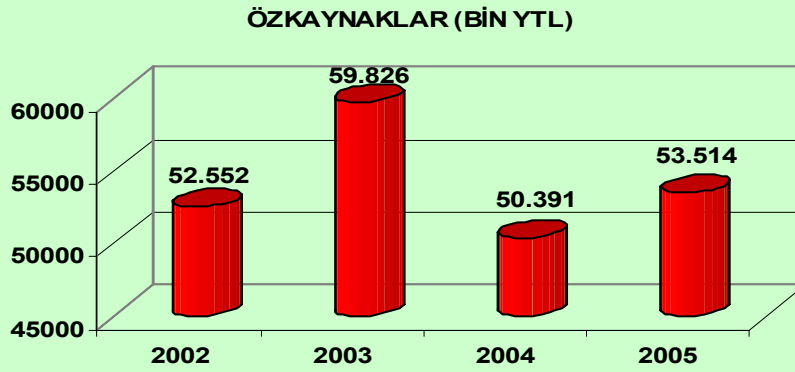
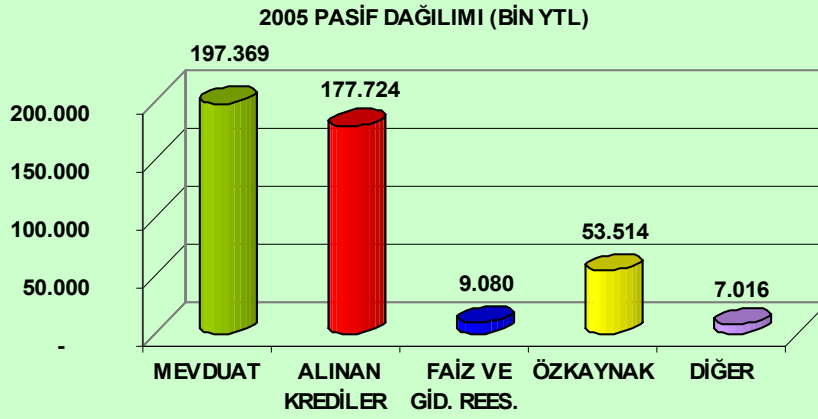
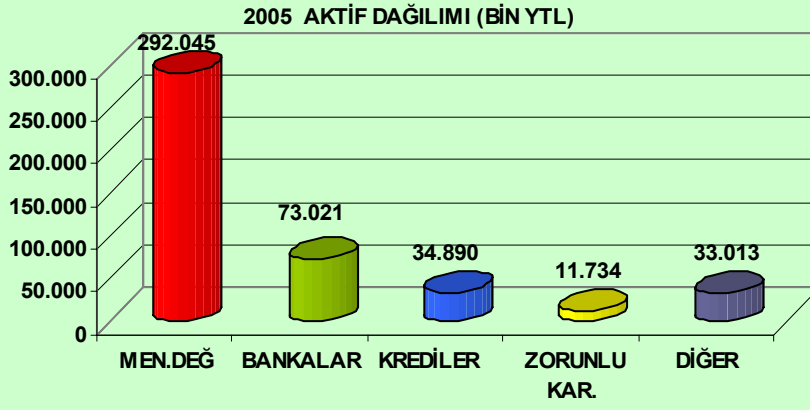
2005 yılı Türkiye ekonomisi için yüksek büyüme, düşük faiz oranı, ulaşılmış hedef enflasyon oranı ve güçlü YTL gibi makro ekonomik verilerin başarı ile tutturulduğu bir yıl olmuştur. Bu olumlu gelişmeler kredi aktivitelerine ve sermaye piyasalarına olumlu etki etmiş, oluşan güven ortamıyla beraber kredi vadeleri uzamış ve faiz marjları önemli ölçüde daralmıştır. Doğal olarak bu olumlu süreç yatırımcıların YTL'ye geçişini hızlandırmıştır.

Bu gelişmeler paralelinde Société Générale İstanbul Şubesi, YTL Para Piyasaları işlemleri , ikincil tahvil piyasası faaliyet ve işlemleri ve YTL kredi hacimlerini arttırmış , bu artış şubenin karlılığına olumlu yansımıştır.

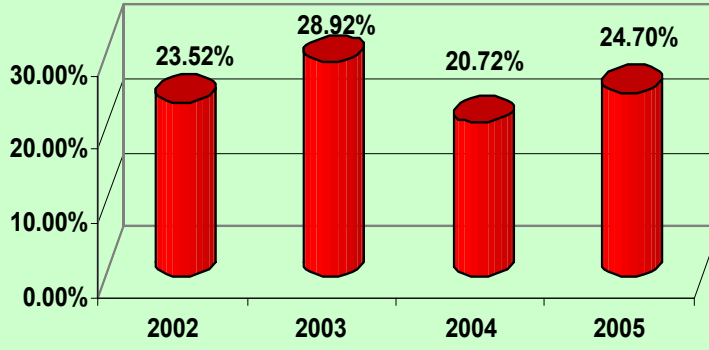
2006 yılında da SG İstanbul Şubesi, ekonomideki olumlu değişim trendinin süreceği beklentisiyle , aynı stratejisini devam ettirecek ve 2005 yılındaki gibi YTL Para Piyasaları , ikincil tahvil piyasası ve YTL kredilerine odaklı olarak büyüyecektir.

Ayrıca, 2006 yılı içerisinde SG İstanbul Şubesi ödenmiş sermayesini 30 Milyon YTL'ye yükselterek Türkiye'deki varlığını büyüyerek sürdürecektir.

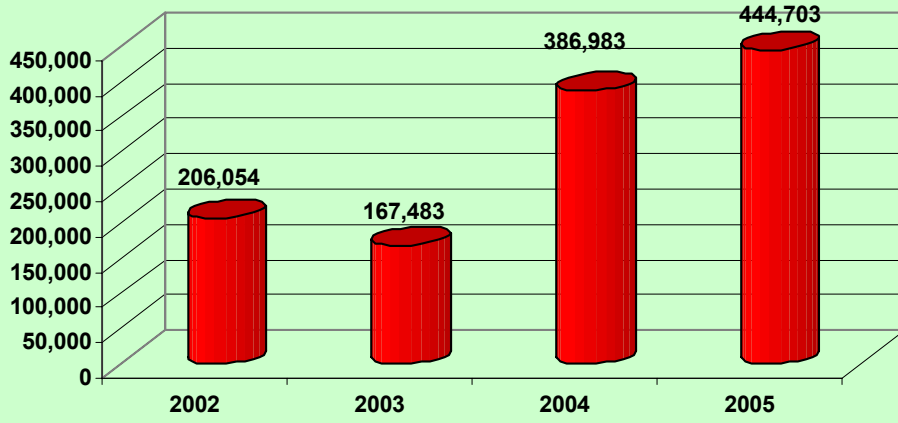
1-d. Özet Finansal Bilgiler



SERMA YE YETERLİLİK RASYOSU (%)



BİLANÇO BÜYÜKLÜKLERİ (BİN YTL)



1-e. Bankanın Sermaye Yapısı

Bankanın sermayesinin tamamı Soci t  G n rale (S.A.) Paris'e ait bulunmaktadır.

1-f. Arařtırma ve Geliřtirme Faaliyetleri

Soci t  G n rale İstanbul Őubesi ihtiya  duyduk a arařtırma geliřtirme faaliyetleri i in genel merkez kaynaklarından faydalanmaktadır.

2. st Y netim ve Kurumsal Y netim Uygulamaları

2-a. M d rl r Kurulu ve Genel M d r Yardımcıları

Eric Faivre

Doğum Tarihi: 24/06/1959

Müdürler Kurulu Üyesi ve Genel Müdür

1992 yılından beri bankacılık sektöründe çalışmaktadır.

Pınar Erim Gözalan

Doğum Tarihi: 2/04/1967

Müdürler Kurulu Üyesi ve Genel Müdür Yardımcısı

1992 yılından beri bankacılık sektöründe çalışmaktadır. Halen Bankanın Mali ve İdari İşlerinden sorumludur.

Selma Somer

Doğum Tarihi: 17/06/1959

Müdürler Kurulu Üyesi ve Genel Müdür Yardımcısı

1992 yılından beri bankacılık sektöründe çalışmaktadır. Halen Yapılandırılmış Finansman işlemlerinden sorumludur.

Şenol Saran

Doğum Tarihi: 2/08/1965

Genel Müdür Yardımcısı

1990 yılından beri Bankacılık sektöründe çalışmaktadır. Halen Bankanın Piyasa Risk Kontrolünden sorumludur.

Altan Tuncer

Doğum Tarihi: 7/02/1968

Genel Müdür Yardımcısı

1992 yılından beri bankacılık sektöründe çalışmaktadır. Halen Bankanın Fon Yönetim'inden sorumludur.

2-b. İç Denetim ve Risk Yönetim Sistemleri İşleyiş Değerlendirmesi

Banka Teftiş Birimi , İç Denetim ve Risk Yönetim sistemlerinden sorumlu Müdürler kurulu üyesi başkanlığında ve Genel Merkeze bağlı olarak denetim faaliyetlerini gerçekleştirmektedir.

Risk bazlı yıllık denetim planları , şubenin risk profiline uygun olarak tüm birimleri kapsayacak şekilde hazırlanmaktadır. Bunun için diğer tüm şubelerin ve Genel Merkez'in kullandığı Risk Değerlendirme Sistemi kullanılarak şubenin risk profili ve denetlenmesi gereken başlıca birimler tespit edilir. Gerçekleştirilen değerlendirmeler kapsamında Bankamız tüm birimleri derecelendirmeye tabi tutularak alınan sonuçlara göre yıllık denetim planları oluşturulmaktadır. Şube bazında yapılan yıllık denetim planları Genel Merkez onayı alındıktan sonra uygulamaya konulur.

2005 yılı Denetim planı çerçevesinde 31/12/2005 tarihine kadar gerçekleştirilen denetimler sonucunda yapılan denetim tavsiyeleri, ilgili birimler tarafından uygulamaya alınmış ve bir çoğu yerine getirilmiştir. Teftiş birimi uygulamaya alınması gereken tavsiyeleri takip ederek, bu konuda Üst Yönetimi ve Genel Merkezi bilgilendirmektedir.

Banka İç Kontrol Merkezi doğrudan ilgili müdürler kurulu üyesine bağlı olarak ve teftiş birimi ile koordineli şekilde çalışmalarını sürdürmektedir.Yapılan periyodik kontroller, faaliyet kontrolleri,

sorgulama ve mutabakat kontrolleri şeklinde gerekleşmektedir. İ Kontrol Merkezi kontrol raporlarını ilgili Müdürler kurulu üyesine ve Risk birimine günlük olarak hazırlamaktadır.

2-c. İşe Alma ve Terfi Uygulamaları

31/12/2005 tarihi itibariyle bankada 56 kişi çalışmaktadır.2005 yılında işten ayrılan Personel adedi 4 kişi, işe yeni başlayan personel adedi 3 kişidir.

Tüm Türk banka personeli Sosyal Sigortalar Kurumu kapsamında çalışmakta olup özel sağlık sigortası ve hayat sigortası uygulamaları gibi ek sosyal hakları bulunmaktadır.

3. Finansal Bilgiler ve Risk Yönetimi

3-a. Mali Durum Değerlendirmesi

31/12/2005 tarihli enflasyondan arındırılmış bilano büyüklüğü geçen senenin aynı dönemine göre % 15 artış ile 445 Milyon YTL olarak gerçekleşmiştir. 2004 sonu ile mukayase edildiğinde, aktifler içinde en önemli deęişiklięin alım satım amaçlı menkul deęerler kaleminde olduęu söylenebilir. Bu

kalem 2004 sonuna göre 77 Milyon YTL'lik artış göstererek 292 Milyon YTL'ye ulaşmıştır. Krediler kaleminin toplam büyüklüğü değişmez iken 2004 sonu neredeyse tamamı kısa vadeli olan kredilerin, 2005 sonu itibarıyla yarısından fazlasının orta-uzun vadeliye dönüştüğü görülmektedir. Bir diğer önemli aktif kalemi olan bankalar ve diğer mali kuruluşlar kalemi 2004 sonuna göre, yurt dışı merkez ve şubeler kalemindeki azalışa paralel olarak 26 Milyon YTL azalarak 73 Milyon YTL olarak gerçekleşmiştir. Pasif yapısına bakıldığında bankalar arası mevduat kaleminin 2004 sonuna göre 45 Milyon YTL azalış ile 186 Milyon YTL'ye indiği buna mukabil yurt dışı banka, kuruluş ve fonlardan yapılan borçlanmanın 134 Milyon YTL artış ile 164 Milyon YTL'ye ulaştığı görülmektedir.

Bilanço dışı yükümlülükleri oluşturan kalemlerden, garanti ve kefaletler ile Taahhütlerde 2004 sonuna göre önemli sayılabilecek bir değişiklik olmaz iken, türev finansal araçlar kalemindeki artış sonucu bilanço dışı yükümlülükler toplamı, 2004 sonuna göre 241 Milyon YTL artış ile 1,170 Milyon YTL olarak gerçekleşmiştir.

Özet olarak, 2005 yılı boyunca artarak süren ekonomik iyileşmeye paralel olarak, kurumsal ve ağırlıklı olarak hazine akvitelerine ağırlık verilmiş ve fonlama ihtiyacını türev işlemler, repolar, bankalararası mevduat ve yurtdışı borçlanmalar yoluyla sağlanmıştır.

2004 yılı ile mukayese edildiğinde, vergi sonrası karlılık 2,323 Bin YTL artış ile 8,352 Bin YTL olarak gerçekleşmiştir. Bu artış net faiz gelirlerindeki azalışa rağmen sermaye piyasası işlem karlarından kaynaklanmıştır.

3-b. Risk Yönetimi Politikaları

i. Piyasa Risk Kontrol

Piyasa riski kontrolü için çeşitli limit yapıları bulunmaktadır. Faiz riski için RMD (VaR), duyarlılık (sensitivity), "Stress test" ve kur riski için miktar (volume), RMD (VaR) limitleri en temel limitleri oluşturmaktadır. Bankanın iş planı ve ilgili kar merkezinin talepleri çerçevesinde genel merkezin piyasa riski birimince risk limitleri bildirimi yapılmaktadır. Bunun yanında geçici limit bildirimleri mekanizması da mevcuttur.

Kontrol günlük bazda ve statik pozisyon verileri üzerinden yapılır. Bu amaçla Paris merkez tarafından geliştirilmiş T.R.A.A.B adlı bir risk kontrol sistemi kullanılmaktadır. Bu sistem vasıtası ile faize duyarlılık (Sensitivity) , Faiz ile Döviz pozisyon RMD (VaR) limitlerinin takibi gerçekleştirilmektedir. Sistem 1 yıllık veri ile tarihi simülasyon yöntemi kullanarak çalışmaktadır. Günlük Merkez bankasını döviz alış kuru ile TRYIBOR sabitlemesi tarihsel simülasyon parametrelerini oluşturur.

Günlük olarak üretilen raporlar bir taraftan şube yönetimi ve hazine bölümüne bir taraftan da Paris Merkezi Piyasa Riskleri kontrol bölümüne sunulur. Limit aşımaları, nedenleri ve düzeltme zamanlamasının bildirimini de içerecek şekilde raporlanır.

Piyasa riski açısından bankanın, 2005 yılı faaliyetleri değerlendirildiğinde, ana unsurların alım satım portföyü içinde gerçekleştirilen DİBS işlemleri ve bu işlemlerin fonlama ihtiyaçlarını karşılamak amaçlı kısa vadeli repo ve döviz swap işlemlerinin olduğu görülmektedir.

ii. Kredi Risk Kontrol

Bankanın kredilendirme faaliyetleri 2005 Aralık dönemi değerlendirmesinde iki başlık altında incelenmiştir.

- 1) Kurumsal Finansman: Bu başlık altında yer alan kredilendirme faaliyetleri ağırlıklı olarak türev finansal araçlara ilişkin olup, yapılan değerlendirme sonucunda kredi riski makul düzeyde tespit edilmiştir.

Nakdi krediler ve türev finansal araçlar alt başlıklarına bakıldığında herbirinde önceki döneme göre azalış göze çarpmaktadır. Diğer taraftan portföyün risk profili değişiklik arz etmektedir. Nakdi risklerin toplam riskler içindeki payı önceki dönemde olduğu gibi düşük seyretmekle ve tamamına yakını Türk Lirası kredilerden oluşmakla beraber, önceki dönemden farklı olarak nakdi kredilerde vadelerin uzadığı görülmektedir. Uzun vadeli kredilerin %97'si ise grup içi kredilerden oluşmaktadır. Bu da kredilerden elde edilen faiz gelirlerinde azalma sonucunu doğurmuştur. Bunun yanı sıra nakdi kredilerin %32'si teminatlı kredilerdir.

- 2) Ticari bankacılık: Bu başlık altında gayrinakdi krediler yer almaktadır. Akreditifler açısından bakıldığında, faaliyetlerin niteliği ve hacmi itibariyle riskin gerçekleşmesi halinde ortaya çıkacak zararın etkisi sınırlıdır ve işlem hacminde önceki döneme göre önemli ölçüde düşüş kaydedilmiştir. Diğer gayrinakdi riskler ise ağırlıklı olarak teminat mektuplarından oluşmaktadır.

Her iki tür faaliyet de aşağıda bahsedilen yapı dahilinde gerçekleşmektedir:

Yabancı bir bankanın şubesi statüsünde olunması itibariyle gerek risk yönetimi sistemi gerekse risk yönetiminde kullanılan araçlar Fransa'daki merkez tarafından belirlenmektedir. Şöyle ki; kredi riski alınması konusundaki politikalar, değişen ekonomik koşullar gözönüne alınmak suretiyle, yurt dışındaki genel merkez tarafından şube önerileri doğrultusunda belirlenmektedir. Uygulama usulleri de yine genel merkezin belirlediği genel prosedürlerin şubedeki yapıya uyarlanması suretiyle belirlenmekte, ihtiyaç oldukça güncellenmektedir. Risk limitleri şube üst düzey yönetimi tarafından belirlenmekte, genel merkezin onayına sunulmaktadır ve ancak gerekli onayın alınması halinde geçerli olabilmektedir. Risk limitlerinin belirlenmesi için gerekli inceleme şube ilgili personeli tarafından yapılmakta, risk yönetimi birimi talep sahibinin kredi değerliliğinin incelenmesi sonucu oluşan kanaatini öncelikle şube üst düzey yönetimine ve daha sonra genel merkezdeki ilgili birimlere bildirmektedir.

Mevcut risk yönetim bilgi sistemleri günlük olarak risk izlemeye ve üst yönetimin bilgilendirilmesine olanak tanımaktadır. Aynı zamanda kredi riski günlük ve otomatik olarak genel merkeze de raporlanmaktadır. 2005 yılı içinde mevcut sistemlerde Basel II kriterlerine uyum çerçevesinde gerekli çalışmalar tamamlanmıştır.

Nakdi kredi riskine konu işlemlerde taraf olan tüzel kişiler nitelikleri ve ortaklık yapıları itibariyle kredi değerliliği yüksek, ödemelerini zamanında gerçekleştiren ve kısa vadede geri ödeme sorunu beklenmeyen, asgari yılda bir kez kredi analiz raporunun yapılması suretiyle kredi değerliliğinde zayıflama olup olmadığı belirlenen müşterilerdir. Hatta düzenli olarak sürdürülen istihbarat çalışmaları neticesinde gerekli görülmesi halinde (faaliyet alanı veya değişen piyasa koşullarına duyarlılığı itibariyle) bazı müşterilerin kredi limitleri 1 yıldan daha kısa bir sürede gözden geçirilir. Ayrıca bu müşterilerin önemli bir bölümü genel müdürlüğümüzün çalıştığı belli başlı yabancı firmaların Türk iştirakleridir. Söz konusu yabancı ortak genel merkez tarafından incelenmekte ve ülkemizde kurulu iştirakinin mali bünyesini etkileyecek konularda aldığı kararları ne ölçüde denetlediği konusunda bilgi alınmaktadır. Gayrinakdi kredi riski alınan firmaların önemli çoğunluğu ise yurtdışında yerleşik olup diğer Société Générale şubelerinin müşterileridirler. Bu müşteriler için kredi dosyalarının hazırlanarak genel merkezden onay alma sorumluluğu ilgili

şubeye ait bulunmaktadır. Herhangi bir Société Générale şubesi müşterisi olmayan firmanın gayrinakdi kredi riski ancak teminat karşılığı alınabilir. Bunun yanısıra gayrinakdi risklerin içinde Türk firmaları da giderek önem kazanmış ve toplam içinde payı %33 seviyesine ulaşmıştır. Söz konusu Türk firmaları büyük grupların iştirakleridir. Dolayısıyla, portföyümüzün risk profili gözönüne alındığında teminatsız kredilerin ağırlıkta olduğu görülmektedir.

Makul düzeydeki işlem hacmi nedeniyle genel ve özel risk sınırlarına ve mevzuata uygunluk işlem bazında kontrol edilmektedir. Aşım ya da uygunsuzluk saptanması halinde gerekli tedbir, düzeltme ve onayların işlemden önce alınması sağlanarak banka için istenilmeyen ve cayılamaz kredi kullandırımına meydan verilmemektedir. Aynı şekilde, kredilendirme sürecinde kredi dokümantasyonunun yeterliliğini tespit çalışması sonucunda eksiklikler bulunması halinde işlem üst düzey yönetimin onayı alınarak gerçekleştirilir ve haftalık raporlar vasıtasıyla takip edilerek eksikliğin giderilip giderilmediği hakkında üst düzey yönetime bilgi verilir.

İşlem detayları ile kullanılan risk yönetim modellerine ait çıktıların tutarlılığı günlük olarak araştırılır ve bulunan tutarsızlıkların aynı gün içinde düzeltilmesi sağlanarak üst düzey yönetime bilgi verilir.

Kredi riskinin ölçülmesi ve raporlanması daha önce de değinildiği gibi genel merkez tarafından geliştirilen sistemler vasıtasıyla yapılmaktadır. Kredi müşterilerine iç derecelendirme notu verilmesi uygulaması zorunlu olup, en az yılda bir kere bu notun gözden geçirilmesi gerekmektedir. Performans ölçümü ve özkaynak temin kararlarında risk ölçüm metodolojisi olarak RAROC (risk adjusted return on capital) ve EVA (economic value added) genel merkezce benimsenmiştir. Belirli bir seviye altında çıkan değerlere rağmen işlem yapabilmek için genel müdürlüğün ilgili departmanının onayı gerekmektedir. Bu vesileyle risk-getiri dengesi dikkate alınmış olmaktadır. Ayrıca BASLE II kapsamında genel müdürlük seviyesinde yapılan çalışmalarla mevcut sistemlerin geliştirilmesi 2005 yılı içinde büyük ölçüde tamamlanmıştır. 2006 Nisan'ında Fransa'nın düzenleyici ve denetleyici otoritesi Commission Bancaire'in onayına sunulacak bu sistem İstanbul şubesinde kullanılmaktadır.

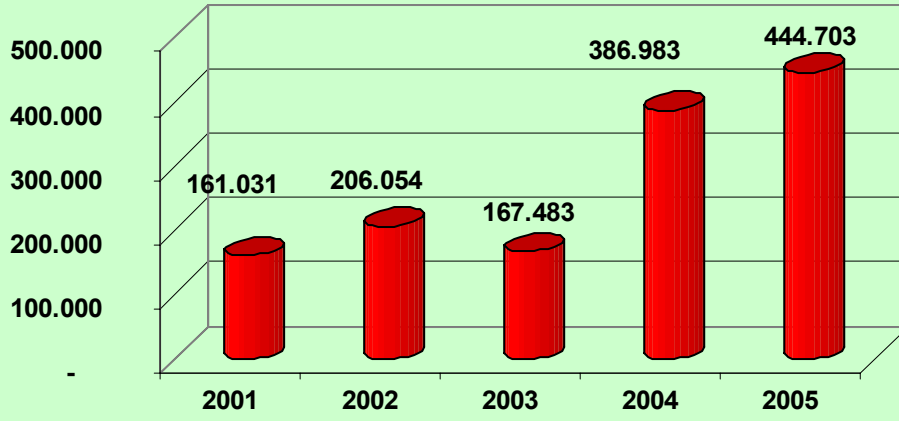
3-c. Derecelendirme Notu

İstanbul Subesinin münhasıran bir derecelendirme notu bulunmayıp Société Générale Group'un 2005 sonu itibarıyla derecelendirme notları aşağıdaki gibidir:

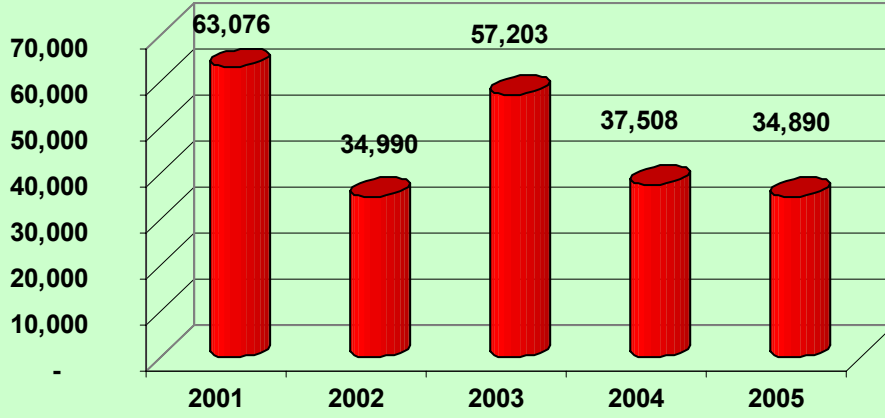
| | |
|-------------------|-----------------------|
| Standart & poor's | AA- (Pozitif görünüm) |
| Moody's | Aa2 |
| Fitch | AA- |

3-d. Beş Yıllık Özet Finansal Bilgiler

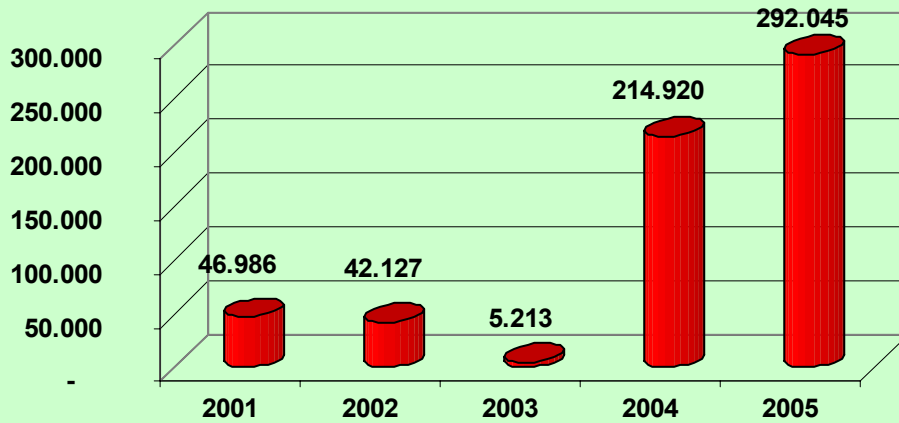
Aktif Büyüklük (BİN YTL)

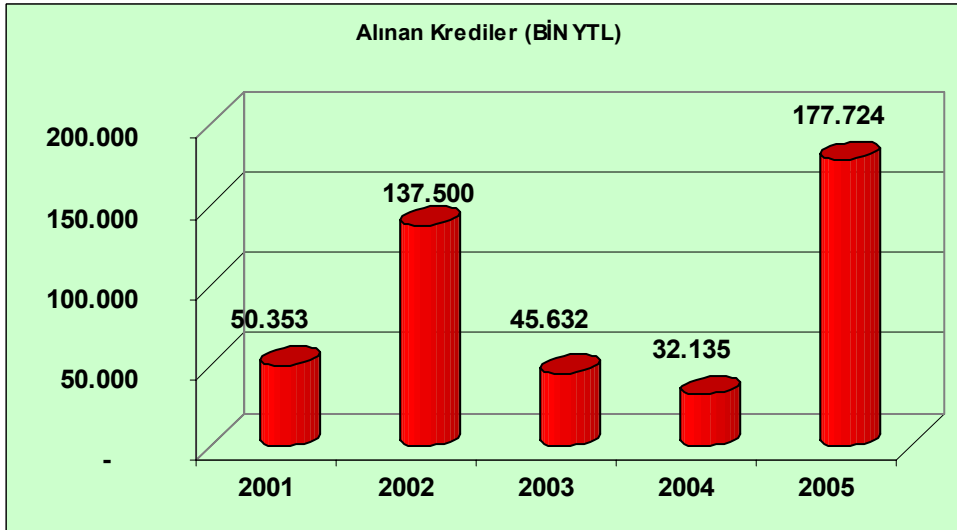
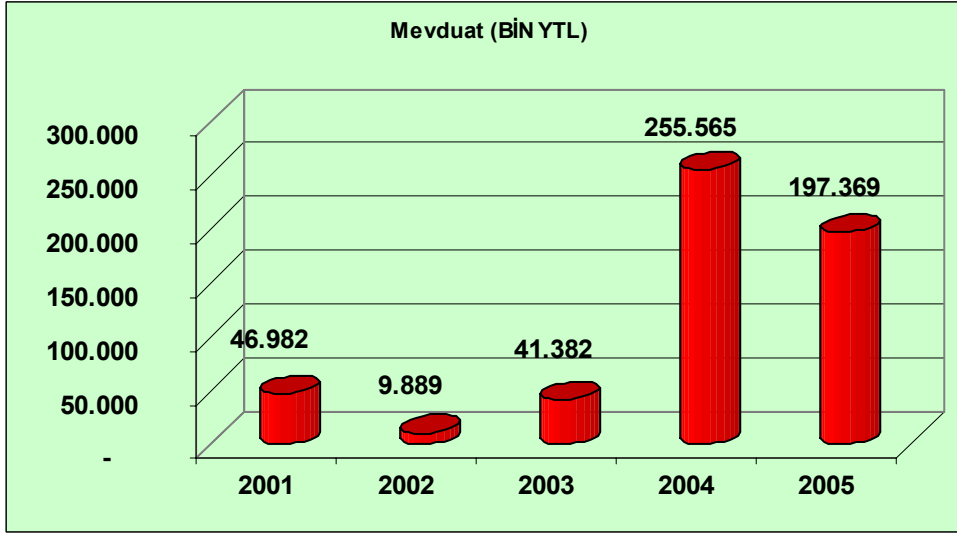
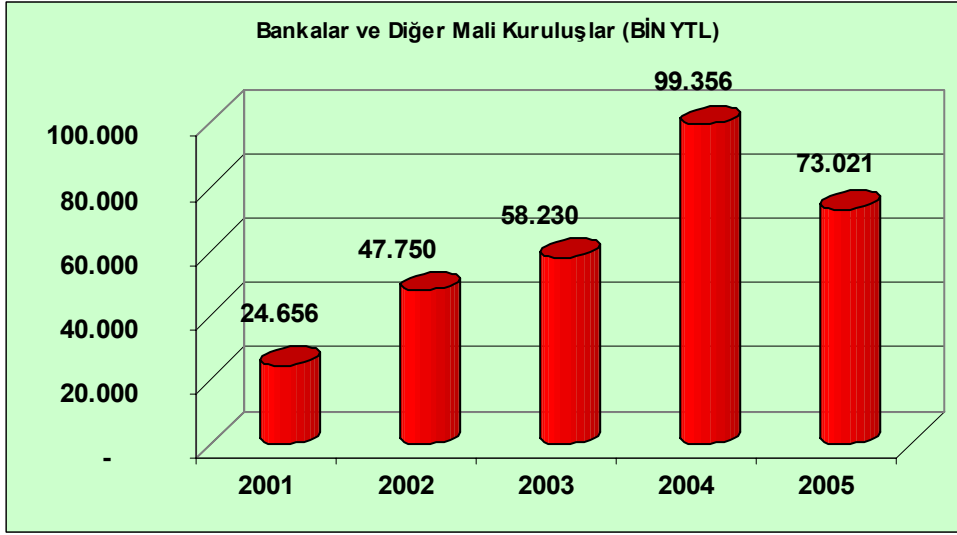


Toplam Nakdi Krediler (BİN YTL)

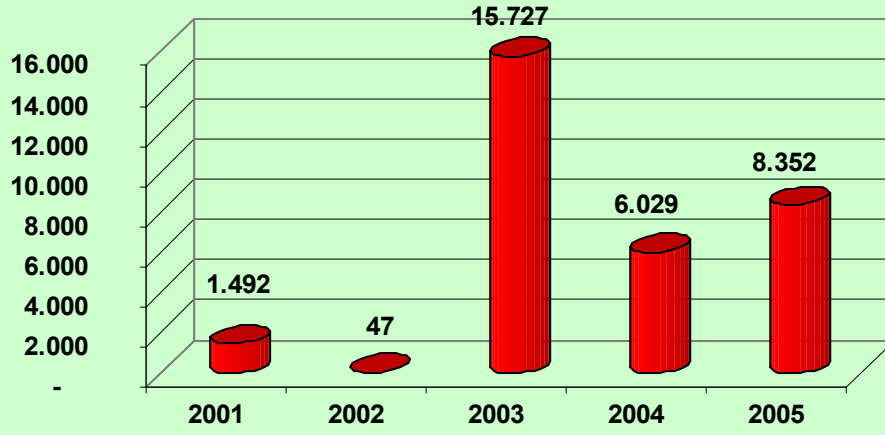


Menkul değerler (BİN YTL)

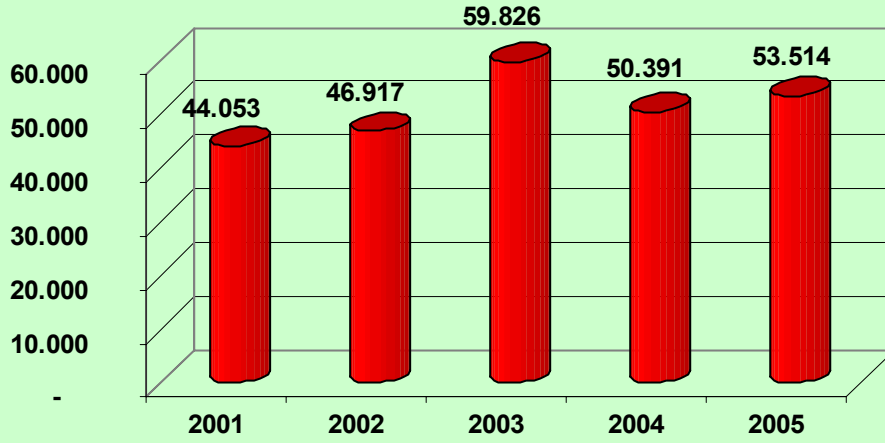




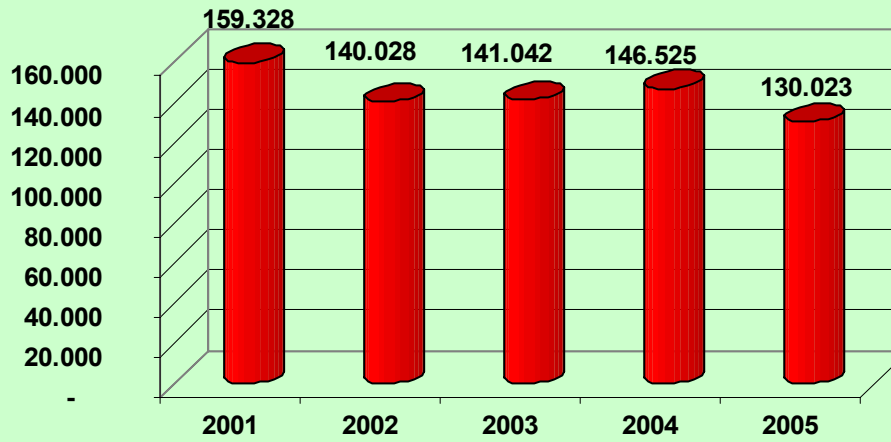
Net Dönem Karı (BİN YTL)

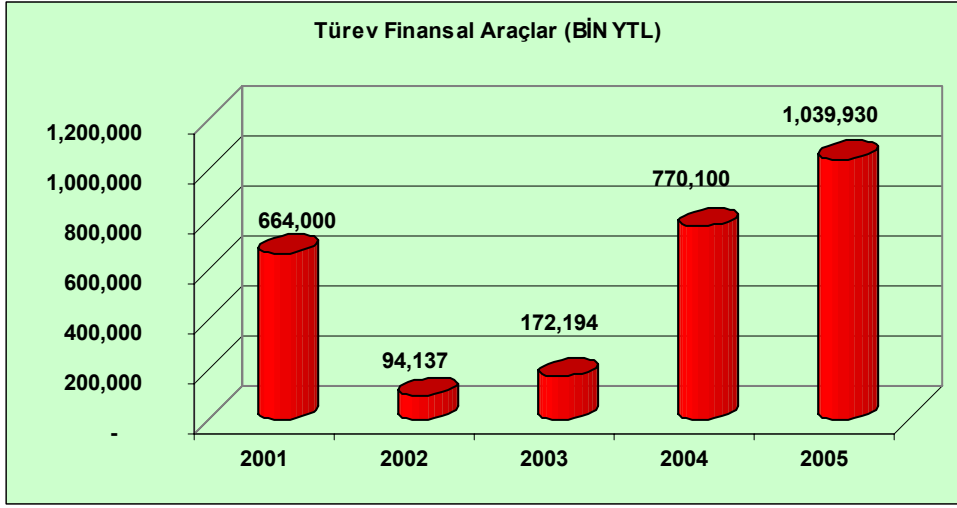


Özkaynaklar (BİN YTL)



Garanti ve Kefaletler (BİN YTL)





*Enflasyon muhasebesinin 31 12 2004 yılı itibariyle kaldırılmasından 2004 öncesi değerler 31 12 2004 değerleriyle ifade edilmiştir.

4. Mali tablolar ve Bağımsız Denetçi Görüşü

**SOCIETE GENERALE (S.A.)
PARİS MERKEZİ FRANSA
İSTANBUL TÜRKİYE
MERKEZ ŞUBESİ**

**31 ARALIK 2005 TARİHİ İTİBARIYLA
BAĞIMSIZ DENETİM RAPORU,
MALİ TABLOLAR VE
MALİ TABLOLARA İLİŞKİN
DİPNOTLAR**

Societe Generale (S.A.) Paris Merkezi Fransa
İstanbul Türkiye Merkez Şubesi
Müdürler Kurulu'na
İstanbul

**SOCIETE GENERALE (S.A.) PARİS MERKEZİ FRANSA
İSTANBUL TÜRKİYE MERKEZ ŞUBESİ**

**1 OCAK – 31 ARALIK 2005 HESAP DÖNEMİNE AİT
BAĞIMSIZ DENETİM RAPORU**

1. Societe Generale (S.A.) Paris Merkezi Fransa İstanbul Türkiye Merkez Şubesi'nin ("Şube") 31 Aralık 2005 tarihi itibarıyla hazırlanan bilançosunu ve aynı tarihte sona eren döneme ait gelir, özkaynak değişim ve nakit akım tablolarını denetime tabi tutmuş bulunuyoruz. Rapor konusu mali tablolar Şube yönetiminin sorumluluğundadır. Bağımsız denetimi yapan kuruluş olarak üzerimize düşen sorumluluk, denetlenen mali tablolar üzerinde görüş bildirmektir.
2. Denetim, 5411 sayılı Bankacılık Kanunu ve Kanun'un Geçici 1'inci maddesi uyarınca yürürlüğe konulan hesap ve kayıt düzeni ile muhasebe ve bağımsız denetim ilkelerine ilişkin düzenlemelere uygun olarak gerçekleştirilmiştir. Bu düzenlemeler, bağımsız denetimin, mali tablolarda önemli bir yanlışlığın bulunup bulunmadığına dair makul bir güvenceyi sağlamak üzere planlanmasını ve yürütülmesini gerektirmektedir. Denetim, mali tablolarda yer alan tutar ve açıklamalara ilişkin bilgi ve verilerin test edilerek incelenmesinin ve doğrulanmasının yanı sıra, uygulanan muhasebe standartlarının ve yönetim tarafından yapılan önemli muhasebe tahminlerinin ve mali tabloların bir bütün olarak sunumunun değerlendirilmesini içermektedir. Gerçekleştirilen denetimin, görüşümüzün oluşturulmasına makul ve yeterli bir dayanak oluşturduğuna inanıyoruz.
3. Görüşümüze göre, ilişikteki mali tablolar, bütün önemli taraflarıyla, Societe Generale (S.A.) Paris Merkezi Fransa İstanbul Türkiye Merkez Şubesi'nin 31 Aralık 2005 tarihi itibarıyla mali durumunu ve aynı tarihte sona eren döneme ait faaliyet sonuçlarını ve nakit akımlarını 5411 sayılı Bankacılık Kanununun 37'nci maddesi ve bu Kanun'un Geçici 1'inci maddesi gereğince yürürlükte bulunan düzenlemelerde belirlenen muhasebe ilke ve standartlarına uygun olarak doğru bir biçimde yansıtmaktadır.

DENETİM SERBEST MALİ MÜŞAVİRLİK A.Ş.

Member of **DELOITTE TOUCHE TOHMATSU**

İstanbul, 30 Mart 2006

Hasan Kılıç
Sorumlu Ortak Başdenetçi

SOCIETE GENERALE (S.A.) PARİS MERKEZİ FRANSA
İSTANBUL TÜRKİYE MERKEZ ŞUBESİ'NİN
31 ARALIK 2005 TARİHİ İTİBARIYLA HAZIRLANAN YIL SONU KONSOLİDE OLMAYAN
FİNANSAL RAPORU

Banka'nın Yönetim Merkezinin Adresi : Nispetiye Cad. Akmerkez E-3 Blok Kat:10 Etiler / İstanbul

Banka'nın Telefon ve Fax Numaraları : 0 212 282 19 42 / 0 212 282 18 48

Banka'nın Elektronik Site Adresi : www.sgcib.com

Bankacılık Düzenleme ve Denetleme Kurumu tarafından düzenlenen "Kamuya Açıklanacak Mali Tablolar ile Bunlara İlişkin Açıklama ve Dipnotlar Hakkında 17 Sayılı Tebliğ"e göre hazırlanan yıl sonu konsolide olmayan finansal raporu aşağıda yer alan bölümlerden oluşmaktadır.

- Banka Hakkında Genel Bilgiler
- Banka'nın Konsolide Olmayan Mali Tabloları
- İlgili Dönemde Uygulanan Muhasebe Politikalarına İlişkin Açıklama
- Banka'nın Mali Bünyesine İlişkin Bilgiler
- Konsolide Olmayan Mali Tablolara İlişkin Açıklama ve Dipnotlar
- Diğer Açıklama ve Dipnotlar
- Bağımsız Denetim Raporu

Bu raporda konsolide olmayan mali tablolar ile bunlara ilişkin açıklama ve dipnotlar Muhasebe Uygulama Yönetmeliği ve ilgili Tebliğler ile Bankamız kayıtlarına uygun olarak, aksi belirtilmediği müddetçe Bin Yeni Türk Lirası olarak hazırlanmış olup, bağımsız denetime tabi tutulmuş ve ilişikte sunulmuştur.

30 Mart 2006

| | | | |
|-------------------------|---|-----------------------|-----------------|
| Eric Faivre | Pınar Erim Gözalan | Selma Somer | Handan Gürdil |
| Müdürler Kurulu Başkanı | Mali ve İdari İşlerden Sorumlu Genel Müdür Yardımcısı İç denetim ve Risk Yönetiminden Sorumlu Müdürler Kurulu Üyesi | Müdürler Kurulu Üyesi | Muhasebe Müdürü |

Yetkili personele ilişkin bilgiler
Ad-Soyad/Unvan : Handan Gürdil / Muhasebe Müdürü
Tel No: (0212) 319 34 37
Fax No: (0212) 282 18 48

| SOCIETE GENERALE (S.A.) PARİS MERKEZİ FRANSA İSTANBUL TÜRKİYE MERKEZ ŞUBESİ KONSOLİDE OLMAYAN BİLANÇOSU | | | | | | | |
|---|--------|------------------------------|---------------|----------------|--------------------------------|---------------|----------------|
| AKTİF KALEMLER | Dipnot | BİN YENİ TÜRK LİRASI | | | | | |
| | | CARİ DÖNEM (31/12/2005) | | | ÖNCEKİ DÖNEM (31/12/2004) | | |
| | | TP | YP | Toplam | TP | YP | Toplam |
| I. NAKİT DEĞERLER VE MERKEZ BANKASI | (1) | 36 | 6,039 | 6,075 | 62 | 1,728 | 1,790 |
| 1.1.Kasa | | 1 | - | 1 | - | - | - |
| 1.2.Efektif Deposu | | - | 9 | 9 | - | 3 | 3 |
| 1.3.T.C. Merkez Bankası | | 35 | 6,030 | 6,065 | 62 | 1,725 | 1,787 |
| 1.4.Diğer | | - | - | - | - | - | - |
| II. ALIM SATIM AMAÇLI MENKUL DEĞERLER (Net) | (2) | 292,045 | - | 292,045 | 214,920 | - | 214,920 |
| 2.1.Devlet Borçlanma Senetleri | | 292,045 | - | 292,045 | 214,920 | - | 214,920 |
| 2.1.1.Devlet Tahvili | | 195,608 | - | 195,608 | 171,477 | - | 171,477 |
| 2.1.2.Hazine Bonosu | | 96,437 | - | 96,437 | 43,443 | - | 43,443 |
| 2.1.3.Diğer Kamu Borçlanma Senetleri | | - | - | - | - | - | - |
| 2.2.Hisse Senetleri | | - | - | - | - | - | - |
| 2.3.Diğer Menkul Değerler | | - | - | - | - | - | - |
| III. BANKALAR VE DİĞER MALİ KURULUŞLAR | (3) | 63,237 | 9,784 | 73,021 | 71,274 | 28,082 | 99,356 |
| 3.1.Bankalar | | 63,237 | 9,784 | 73,021 | 71,274 | 28,082 | 99,356 |
| 3.1.1.Yurtiçi Bankalar | | 21,505 | - | 21,505 | 20,504 | - | 20,504 |
| 3.1.2.Yurtdışı Bankalar | | - | 139 | 139 | - | 66 | 66 |
| 3.1.3.Yurtdışı Merkez ve Şubeler | | 41,732 | 9,645 | 51,377 | 50,770 | 28,016 | 78,786 |
| 3.2.Diğer Mali Kuruluşlar | | - | - | - | - | - | - |
| IV. PARA PİYASALARI | (4) | - | - | - | - | - | - |
| 4.1.Bankalararası Para Piyasasından Alacaklar | | - | - | - | - | - | - |
| 4.2.İMKB Takasbank Piyasasından Alacaklar | | - | - | - | - | - | - |
| 4.3.Ters Repo İşlemlerinden Alacaklar | | - | - | - | - | - | - |
| V. SATILMAYA HAZIR MENKUL DEĞERLER (Net) | (5) | - | - | - | - | - | - |
| 5.1.Hisse Senetleri | | - | - | - | - | - | - |
| 5.2.Diğer Menkul Değerler | | - | - | - | - | - | - |
| VI. KREDİLER | (6) | 34,498 | 392 | 34,890 | 37,508 | - | 37,508 |
| 6.1.Kısa Vadeli | | 15,034 | 392 | 15,426 | 37,110 | - | 37,110 |
| 6.2.Orta ve Uzun Vadeli | | 19,464 | - | 19,464 | 398 | - | 398 |
| 6.3.Takipteki Krediler | | - | - | - | - | - | - |
| 6.4.Özel Karşılıklar (-) | | - | - | - | - | - | - |
| VII. FAKTORİNG ALACAKLARI | (7) | - | - | - | - | - | - |
| VIII. VADEYE KADAR ELDE TUTULACAK MD (Net) | (8) | - | - | - | - | - | - |
| 8.1.Devlet Borçlanma Senetleri | | - | - | - | - | - | - |
| 8.1.1.Devlet Tahvili | | - | - | - | - | - | - |
| 8.1.2.Hazine Bonosu | | - | - | - | - | - | - |
| 8.1.3.Diğer Kamu Borçlanma Senetleri | | - | - | - | - | - | - |
| 8.2.Diğer Menkul Değerler | | - | - | - | - | - | - |
| IX. İŞTİRAKLER (Net) | (9) | - | - | - | - | - | - |
| 9.1.Mali İştirakler | | - | - | - | - | - | - |
| 9.2.Mali Olmayan İştirakler | | - | - | - | - | - | - |
| X. BAĞLI ORTAKLIKLAR (Net) | (10) | - | - | - | - | - | - |
| 10.1.Mali Ortaklıklar | | - | - | - | - | - | - |
| 10.2.Mali Olmayan Ortaklıklar | | - | - | - | - | - | - |
| XI. YATIRIMLAR (Net) | (11) | - | - | - | - | - | - |
| XII. FİNANSAL KİRALAMA ALACAKLARI (Net) | (12) | - | - | - | - | - | - |
| 12.1.Finansal Kiralama Alacakları | | - | - | - | - | - | - |
| 12.2.Kazanılmamış Gelirler (-) | | - | - | - | - | - | - |
| XIII. ZORUNLU KARŞILIKLAR | | - | 11,734 | 11,734 | 30 | 4,060 | 4,090 |
| XIV. MUHTELİF ALACAKLAR | (13) | 3 | 2,249 | 2,252 | 19 | 1,830 | 1,849 |
| XV. FAİZ VE GELİR TAHAKKUK VE REESKONTLARI | (14) | 17,494 | 845 | 18,339 | 18,663 | 73 | 18,736 |
| 15.1.Kredilerin | | 1,121 | - | 1,121 | 115 | - | 115 |
| 15.2.Menkul Değerlerin | | 8,315 | - | 8,315 | 3,982 | - | 3,982 |
| 15.3.Diğer | | 8,058 | 845 | 8,903 | 14,566 | 73 | 14,639 |
| XVI. MADDİ DURAN VARLIKLAR (Net) | (15) | 4,854 | - | 4,854 | 5,129 | - | 5,129 |
| 16.1.Defter Değeri | | 7,344 | - | 7,344 | 7,030 | - | 7,030 |
| 16.2.Birikmiş Amortismanlar (-) | | 2,490 | - | 2,490 | 1,901 | - | 1,901 |
| XVII. MADDİ OLMAYAN DURAN VARLIKLAR (Net) | (16) | 462 | - | 462 | 649 | - | 649 |
| 17.1.Şerefiye | | - | - | - | - | - | - |
| 17.2.Diğer | | 2,116 | - | 2,116 | 1,983 | - | 1,983 |
| 17.3.Birikmiş Amortismanlar (-) | | 1,654 | - | 1,654 | 1,334 | - | 1,334 |
| XVIII. ERTELENMİŞ VERGİ AKTİFİ | (17) | 367 | - | 367 | 2,020 | - | 2,020 |
| XIX. DİĞER AKTİFLER | (18) | 660 | 4 | 664 | 936 | - | 936 |
| AKTİF TOPLAMI | | 413,656 | 31,047 | 444,703 | 351,210 | 35,773 | 386,983 |

Ekteki dipnotlar bu mali tabloların tamamlayıcısıdır.

| SOCIETE GENERALE (S.A.) PARİS MERKEZİ FRANSA İSTANBUL TÜRKİYE MERKEZ ŞUBESİ KONSOLİDE OLMAYAN BİLANÇOSU | | | | | | | |
|---|--------|------------------------------|----------------|----------------|--------------------------------|---------------|----------------|
| PASİF KALEMLER | Dipnot | BİN YENİ TÜRK LİRASI | | | | | |
| | | CARİ DÖNEM (31/12/2005) | | | ÖNCEKİ DÖNEM (31/12/2004) | | |
| | | TP | YP | Toplam | TP | YP | Toplam |
| I. MEVDUAT | (1) | 196,831 | 538 | 197,369 | 231,671 | 23,894 | 255,565 |
| 1.1.Bankalararası Mevduat | | 186,235 | - | 186,235 | 230,885 | - | 230,885 |
| 1.2.Tasarruf Mevduatı | | - | - | - | - | - | - |
| 1.3.Resmi Kuruluşlar Mevduatı | | - | - | - | - | - | - |
| 1.4.Ticari Kuruluşlar Mevduatı | | 10,596 | - | 10,596 | 786 | - | 786 |
| 1.5.Diğer Kuruluşlar Mevduatı | | - | - | - | - | - | - |
| 1.6.Döviz Tevdiat Hesabı | | - | 538 | 538 | - | 23,894 | 23,894 |
| 1.7.Kıymetli Madenler Depo Hesapları | | - | - | - | - | - | - |
| II. PARA PİYASALARI | | - | - | - | 22,552 | - | 22,552 |
| 2.1.Bankalararası Para Piyasalarından Alınan Borçlar | | - | - | - | - | - | - |
| 2.2.İMKB Takasbank Piyasasından Alınan Borçlar | | - | - | - | 22,552 | - | 22,552 |
| 2.3.Repo İşlemlerinden Sağlanan Fonlar | (2) | - | - | - | - | - | - |
| III. ALINAN KREDİLER | (3) | 413 | 177,311 | 177,724 | 2,250 | 29,885 | 32,135 |
| 3.1.T.C. Merkez Bankası Kredileri | | - | - | - | - | - | - |
| 3.2.Alınan Diğer Krediler | | 413 | 177,311 | 177,724 | 2,250 | 29,885 | 32,135 |
| 3.2.1.Yurtiçi Banka ve Kuruluşlardan | | - | 13,430 | 13,430 | 2,250 | - | 2,250 |
| 3.2.2.Yurtdışı Banka, Kuruluş ve Fonlardan | | 413 | 163,881 | 164,294 | - | 29,885 | 29,885 |
| IV. İHRAÇ EDİLEN MENKUL KIYMETLER (Net) | (4) | - | - | - | - | - | - |
| 4.1.Bonolar | | - | - | - | - | - | - |
| 4.2.Varlığa Dayalı Menkul Kıymetler | | - | - | - | - | - | - |
| 4.3.Tahviller | | - | - | - | - | - | - |
| V. FONLAR | (5) | - | - | - | - | - | - |
| VI. MUHTELİF BORÇLAR | (6) | 59 | 83 | 142 | 52 | 288 | 340 |
| VII. DİĞER YABANCI KAYNAKLAR | (7) | - | - | - | - | - | - |
| VIII. ÖDENECEK VERGİ, RESİM, HARÇ VE PRİMLER | (8) | 759 | - | 759 | 565 | - | 565 |
| IX. FAKTÖRİNG BORÇLARI | (9) | - | - | - | - | - | - |
| X. FİNANSAL KİRALAMA BORÇLARI (Net) | (10) | - | - | - | - | - | - |
| 10.1.Finansal Kiralama Borçları | | - | - | - | - | - | - |
| 10.2.Ertelenmiş Finansal Kiralama Giderleri (-) | | - | - | - | - | - | - |
| XI. FAİZ VE GİDER REESKONTLARI | (11) | 7,128 | 1,952 | 9,080 | 17,655 | 220 | 17,875 |
| 11.1.Mevduatın | | 8 | - | 8 | 1 | 9 | 10 |
| 11.2.Alınan Kredilerin | | 157 | 1,529 | 1,686 | 280 | 165 | 445 |
| 11.3.Repo İşlemlerinin | | - | - | - | - | - | - |
| 11.4.Diğer | | 6,963 | 423 | 7,386 | 17,374 | 46 | 17,420 |
| XII. KARŞILIKLAR | (12) | 3,772 | 2,343 | 6,115 | 5,203 | 2,357 | 7,560 |
| 12.1.Genel Karşılıklar | | 500 | - | 500 | 446 | - | 446 |
| 12.2.Kıdem Tazminatı Karşılığı | | 629 | - | 629 | 553 | - | 553 |
| 12.3.Vergi Karşılığı | | 2,374 | - | 2,374 | 3,754 | - | 3,754 |
| 12.4.Sigorta Teknik Karşılıkları (Net) | | - | - | - | - | - | - |
| 12.5.Diğer Karşılıklar | | 269 | 2,343 | 2,612 | 450 | 2,357 | 2,807 |
| XIII. SERMAYE BENZERİ KREDİLER | (12) | - | - | - | - | - | - |
| XIV. ERTELENMİŞ VERGİ PASİFİ | | - | - | - | - | - | - |
| XV. ÖZKAYNAKLAR | (13) | 53,514 | - | 53,514 | 50,391 | - | 50,391 |
| 15.1.Ödenmiş Sermaye | | 24,933 | - | 24,933 | 24,933 | - | 24,933 |
| 15.2.Sermaye Yedekleri | | 19,429 | - | 19,429 | 19,429 | - | 19,429 |
| 15.2.1.Hisse Senedi İhraç Primleri | (14) | - | - | - | - | - | - |
| 15.2.2.Hisse Senedi İptal Kârları | | - | - | - | - | - | - |
| 15.2.3.Menkul Değerler Değer Artış Fonu | (15) | - | - | - | - | - | - |
| 15.2.4.Yeniden Değerleme Fonu | (16) | - | - | - | - | - | - |
| 15.2.5.Yeniden Değerleme Değer Artışı | (17) | - | - | - | - | - | - |
| 15.2.6.Diğer Sermaye Yedekleri | | 19,429 | - | 19,429 | - | - | - |
| 15.2.7.Ödenmiş Sermaye Enflasyon Düzeltme Farkı | | - | - | - | 19,429 | - | 19,429 |
| 15.3.Kâr Yedekleri | | - | - | - | - | - | - |
| 15.3.1.Yasal Yedekler | (18) | - | - | - | - | - | - |
| 15.3.2.Statü Yedekleri | | - | - | - | - | - | - |
| 15.3.3.Olağanüstü Yedekler | (19) | - | - | - | - | - | - |
| 15.3.4.Diğer Kâr Yedekleri | | - | - | - | - | - | - |
| 15.4.Kâr veya Zarar | | 9,152 | - | 9,152 | 6,029 | - | 6,029 |
| 15.4.1.Geçmiş Yıllar Kâr ve Zararları | | 800 | - | 800 | - | - | - |
| 15.4.2.Dönem Net Kâr ve Zararı | | 8,352 | - | 8,352 | 6,029 | - | 6,029 |
| PASİF TOPLAMI | | 262,476 | 182,227 | 444,703 | 330,339 | 56,644 | 386,983 |

Ekteki dipnotlar bu mali tabloların tamamlayıcısıdır.

| SOCIETE GENERALE (S.A.) PARİS MERKEZİ FRANSA İSTANBUL TÜRKİYE MERKEZ ŞUBESİ KONSOLİDE OLMAYAN GELİR TABLOSU | | | |
|---|--------|--------------------------------------|--|
| GELİR VE GİDER KALEMLERİ | Dipnot | BİN YENİ TÜRK LİRASI | |
| | | CARİ DÖNEM (1/01/2005-31/12/2005) | ÖNCEKİ DÖNEM (1/01/2004-31/12/2004) |
| I. FAİZ GELİRLERİ | (1) | 36,347 | 42,578 |
| 1.1.Kredilerden Alınan Faizler | | 7,285 | 8,962 |
| 1.1.1.TP Kredilerden Alınan Faizler | | 7,247 | 8,948 |
| 1.1.1.1.Kısa Vadeli Kredilerden | | 6,427 | 8,948 |
| 1.1.1.2.Orta ve Uzun Vadeli Kredilerden | | 820 | - |
| 1.1.2.YP Kredilerden Alınan Faizler | | 38 | 14 |
| 1.1.2.1.Kısa Vadeli Kredilerden | | 38 | 14 |
| 1.1.2.2.Orta ve Uzun Vadeli Kredilerden | | - | - |
| 1.1.3.Takipteki Alacaklardan Alınan Faizler | | - | - |
| 1.1.4.Kaynak Kul. Destekleme Fonundan Alınan Primler | | - | - |
| 1.2.Zorunlu Karşılıklardan Alınan Faizler | | 191 | 114 |
| 1.3.Bankalardan Alınan Faizler | | 15,841 | 17,279 |
| 1.3.1.T.C. Merkez Bankasından | | 880 | 3,630 |
| 1.3.2.Yurtiçi Bankalardan | | 4,693 | 2,685 |
| 1.3.3.Yurtdışı Bankalardan | | 9 | 462 |
| 1.3.4.Yurtdışı Merkez ve Şubelerden | | 10,259 | 10,502 |
| 1.4.Para Piyasası İşlemlerinden Alınan Faizler | | 29 | 114 |
| 1.5.Menkul Değerlerden Alınan Faizler | | 12,999 | 16,109 |
| 1.5.1.Alım Satım Amaçlı Menkul Değerlerden | | 12,999 | 15,843 |
| 1.5.2.Satılmaya Hazır Menkul Değerlerden | | - | - |
| 1.5.3.Vadeye Kadar Elde Tutulacak Menkul Değerlerden | | - | 266 |
| 1.6.Diğer Faiz Gelirleri | | 2 | - |
| II. FAİZ GİDERLERİ | (2) | (34,236) | (30,890) |
| 2.1.Mevduata Verilen Faizler | | (22,854) | (27,661) |
| 2.1.1.Bankalararası Mevduata | | (21,642) | (25,654) |
| 2.1.2.Tasarruf Mevduatına | | - | - |
| 2.1.3.Resmî Kuruluşlar Mevduatına | | - | - |
| 2.1.4.Ticari Kuruluşlar Mevduatına | | (1,167) | (1,279) |
| 2.1.5.Diğer Kuruluşlar Mevduatına | | - | - |
| 2.1.6.Döviz Tevdiat Hesaplarına | | (45) | (728) |
| 2.1.7.Kıymetli Maden Depo Hesaplarına | | - | - |
| 2.2.Para Piyasası İşlemlerine Verilen Faizler | | (1,513) | (1,046) |
| 2.3.Kullanılan Kredilere Verilen Faizler | | (3,584) | (2,183) |
| 2.3.1.T.C. Merkez Bankasına | | - | - |
| 2.3.2.Yurtiçi Bankalara | | (311) | (264) |
| 2.3.3.Yurtdışı Bankalara | | (3,273) | - |
| 2.3.4.Yurtdışı Merkez ve Şubeler | | - | (1,919) |
| 2.3.5.Diğer Kuruluşlara | | - | - |
| 2.4.İhraç Edilen Menkul Kıymetlere Verilen Faizler | | - | - |
| 2.5.Diğer Faiz Giderleri | | (6,285) | - |
| III. NET FAİZ GELİRİ (I - II) | | 2,111 | 11,688 |
| IV. NET ÜCRET VE KOMİSYON GELİRLERİ | | 2,991 | 2,763 |
| 4.1.Alınan Ücret ve Komisyonlar | | 3,270 | 2,991 |
| 4.1.1.Nakdi Kredilerden | | - | - |
| 4.1.2.Gayri Nakdi Kredilerden | | 2,718 | 2,415 |
| 4.1.3.Diğer | | 552 | 576 |
| 4.2.Verilen Ücret ve Komisyonlar | | (279) | (228) |
| 4.2.1.Nakdi Kredilere Verilen | | - | - |
| 4.2.2.Gayri Nakdi Kredilere Verilen | | - | - |
| 4.2.3.Diğer | | (279) | (228) |
| V. TEMETTÜ GELİRLERİ | | - | - |
| 5.1.Alım Satım Amaçlı Menkul Değerlerden | | - | - |
| 5.2.Satılmaya Hazır Menkul Değerlerden | | - | - |
| VI. NET TİCARİ KÂR / ZARAR | | 20,154 | 14,583 |
| 6.1.Sermaye Piyasası İşlemleri Kâr/Zararı (Net) | | 31,425 | 26,293 |
| 6.1.1.Sermaye Piyasası İşlemleri Kârı | | 37,832 | 48,497 |
| 6.1.1.1.Türev Finansal Araçlardan Kârlar | | 4,814 | 13,319 |
| 6.1.1.2.Diğer Sermaye Piyasası İşlemleri Kârı | | 33,018 | 35,178 |
| 6.1.2.Sermaye Piyasası İşlemleri Zararı (-) | | 6,407 | 22,204 |
| 6.1.2.1.Türev Finansal Araçlardan Zararlar | | - | 16,143 |
| 6.1.2.2.Diğer Sermaye Piyasası İşlemleri Zararı | | 6,407 | 6,061 |
| 6.2.Kambiyo İşlemlerinden Kâr/Zararı (Net) | | (11,271) | (11,710) |
| 6.2.1.Kambiyo Kârı | | 40,282 | 25,599 |
| 6.2.2.Kambiyo Zararı (-) | | 51,553 | 37,309 |
| VII. DİĞER FAALİYET GELİRLERİ | (3) | 431 | 271 |
| VIII. FAALİYET GELİRLERİ TOPLAMI (III+IV+V+VI+VII) | | 25,687 | 29,305 |
| IX. KREDİ VE DİĞER ALACAKLAR KARŞILIĞI (-) | (4) | (86) | (2,654) |
| X. DİĞER FAALİYET GİDERLERİ (-) | (5) | (13,142) | (12,321) |
| XI. FAALİYET KÂRI (VIII-IX-X) | | 12,459 | 14,330 |
| XII. BAĞLI ORTAKLIKLAR VE İŞTİRAKLERDEN KÂR/ZARAR | (6) | - | - |
| XIII. NET PARASAL POZİSYON KÂR/ZARARI | | - | (5,378) |
| XIV. VERGİ ÖNCESİ KÂR (XI+XII+XIII) | | 12,459 | 8,952 |
| XV. VERGİ KARŞILIĞI (+/-) | | (4,027) | (2,954) |
| 15.1.Cari Vergi Karşılığı | | (2,374) | (3,754) |
| 15.2.Ertelenmiş Vergi Karşılığı | | (1,653) | 800 |
| XVI. VERGİ SONRASI OLAĞAN FAALİYET KÂR/ZARARI (XIV+XV) | | 8,432 | 5,998 |
| XVII. VERGİ SONRASI OLAĞANÜSTÜ KÂR/ZARAR | | (80) | 31 |
| 17.1.Vergi Öncesi Olağanüstü Net Kâr/Zarar | | (80) | 31 |
| 17.1.1.Olağanüstü Gelirler | | 5 | 59 |
| 17.1.2.Olağanüstü Giderler (-) | | (85) | (28) |
| 17.2.Olağanüstü Kâra İlişkin Vergi Karşılığı (-) | | - | - |
| XVIII. NET DÖNEM KÂR ve ZARARI (XVI+XVII) | (8) | 8,352 | 6,029 |
| Hisse Başına Kâr / Zarar | | | |

Ekteki dipnotlar bu mali tabloların tamamlayıcısıdır.

| SOCIETE GENERALE (S.A.) PARİS MERKEZİ FRANSA İSTANBUL TÜRKİYE MERKEZ ŞUBESİ KONSOLİDE OLMAYAN BİLANÇO DIŞI HESAPLAR | | | | | | | |
|---|----------|------------------------------|----------------|------------------|--------------------------------|----------------|----------------|
| | Dipnot | BİN YENİ TÜRK LİRASI | | | | | |
| | | CARİ DÖNEM (31/12/2005) | | | ÖNCEKİ DÖNEM (31/12/2004) | | |
| | | TP | YP | Toplam | TP | YP | Toplam |
| A. BİLANÇO DIŞI YÜKÜMLÜLÜKLER (I+II+III) | | 432,302 | 737,651 | 1,169,953 | 265,063 | 662,517 | 927,580 |
| I. GARANTİ ve KEFALETLER | (1), (5) | 999 | 129,024 | 130,023 | 1,018 | 145,507 | 146,525 |
| 1.1.Teminat Mektupları | | 999 | 82,344 | 83,343 | 1,018 | 95,328 | 96,346 |
| 1.1.1.Devlet İhale Kanunu Kapsamına Girenler | | 54 | 27,390 | 27,444 | 58 | 31,462 | 31,520 |
| 1.1.2.Dış Ticaret İşlemleri Dolayısıyla Verilenler | | - | - | - | - | - | - |
| 1.1.3.Diğer Teminat Mektupları | | 945 | 54,954 | 55,899 | 960 | 63,866 | 64,826 |
| 1.2.Banka Kredileri | | - | - | - | - | - | - |
| 1.2.1.İthalat Kabul Kredileri | | - | - | - | - | - | - |
| 1.2.2.Diğer Banka Kabulleri | | - | - | - | - | - | - |
| 1.3.Akreditifler | | - | 21,635 | 21,635 | - | 36,113 | 36,113 |
| 1.3.1.Belgeli Akreditifler | | - | 19,045 | 19,045 | - | 29,073 | 29,073 |
| 1.3.2.Diğer Akreditifler | | - | 2,590 | 2,590 | - | 7,040 | 7,040 |
| 1.4.Garanti Verilen Prefinansmanlar | | - | - | - | - | - | - |
| 1.5.Cirolar | | - | - | - | - | - | - |
| 1.5.1.T.C. Merkez Bankasına Cirolar | | - | - | - | - | - | - |
| 1.5.2.Diğer Cirolar | | - | - | - | - | - | - |
| 1.6.Menkul Kıy. İh. Satın Alma Garantilerimizden | | - | - | - | - | - | - |
| 1.7.Factoring Garantilerinden | | - | - | - | - | - | - |
| 1.8.Diğer Garantilerimizden | | - | 25,045 | 25,045 | - | 14,066 | 14,066 |
| 1.9.Diğer Kefaletlerimizden | | - | - | - | - | - | - |
| II. TAHHÜTLER | (1), (5) | - | - | - | 10,953 | 2 | 10,955 |
| 2.1.Cayılamaz Taahhütler | | - | - | - | 10,953 | 2 | 10,955 |
| 2.1.1.Vadeli, Aktif Değer Alım Taahhütleri | | - | - | - | 10,953 | - | 10,953 |
| 2.1.2.Vadeli, Mevduat Al.-Sat. Taahhütleri | | - | - | - | - | - | - |
| 2.1.3.İştir. ve Bağ. Ort. Ser. İst. Taahhütleri | | - | - | - | - | - | - |
| 2.1.4.Kul. Gar. Kredi Tahsis Taahhütleri | | - | - | - | - | - | - |
| 2.1.5.Men. Kıy. İhr. Aracılık Taahhütleri | | - | - | - | - | - | - |
| 2.1.6.Zorunlu Karşılık Ödeme Taahhüdü | | - | - | - | - | - | - |
| 2.1.7.Çekler İçin Ödeme Taahhütlerimiz | | - | - | - | - | - | - |
| 2.1.8.İhracat Taahhüt. Kaynaklanan Vergi ve Fon Yüküml. | | - | - | - | - | - | - |
| 2.1.9.Kredi Kartı Harcama Limit Taahhütleri | | - | - | - | - | - | - |
| 2.1.10.Açığa Menkul Kıymet Satış Taahhüt. Alacaklar | | - | - | - | - | - | - |
| 2.1.11.Açığa Menkul Kıymet Satış Taahhüt. Borçlar | | - | - | - | - | - | - |
| 2.1.12.Diğer Cayılamaz Taahhütler | | - | - | - | - | 2 | 2 |
| 2.2.Cayılabilir Taahhütler | | - | - | - | - | - | - |
| 2.2.1.Cayılabilir Kredi Tahsis Taahhütleri | | - | - | - | - | - | - |
| 2.2.2.Diğer Cayılabilir Taahhütler | | - | - | - | - | - | - |
| III. TÜREV FİNANSAL ARAÇLAR | (2) | 431,303 | 608,627 | 1,039,930 | 253,092 | 517,008 | 770,100 |
| 3.1.Vadeli Döviz Alım-Satım İşlemleri | | 115,092 | 164,617 | 279,709 | 141,897 | 258,398 | 400,295 |
| 3.1.1.Vadeli Döviz Alım İşlemleri | | 74,121 | 67,462 | 141,583 | 72,736 | 126,178 | 198,914 |
| 3.1.2.Vadeli Döviz Satım İşlemleri | | 40,971 | 97,155 | 138,126 | 69,161 | 132,220 | 201,381 |
| 3.2.Para ve Faiz Swap İşlemleri | | 316,211 | 444,010 | 760,221 | 111,195 | 258,610 | 369,805 |
| 3.2.1.Swap Para Alım İşlemleri | | 66,384 | 310,510 | 376,894 | 45,066 | 138,641 | 183,707 |
| 3.2.2.Swap Para Satım İşlemleri | | 249,827 | 133,500 | 383,327 | 66,129 | 119,969 | 186,098 |
| 3.2.3.Swap Faiz Alım İşlemleri | | - | - | - | - | - | - |
| 3.2.4.Swap Faiz Satım İşlemleri | | - | - | - | - | - | - |
| 3.3.Para, Faiz ve Menkul Değer Opsiyonları | | - | - | - | - | - | - |
| 3.3.1.Para Alım Opsiyonları | | - | - | - | - | - | - |
| 3.3.2.Para Satım Opsiyonları | | - | - | - | - | - | - |
| 3.3.3.Faiz Alım Opsiyonları | | - | - | - | - | - | - |
| 3.3.4.Faiz Satım Opsiyonları | | - | - | - | - | - | - |
| 3.3.5.Menkul Değerler Alım Opsiyonları | | - | - | - | - | - | - |
| 3.3.6.Menkul Değerler Satım Opsiyonları | | - | - | - | - | - | - |
| 3.4.Futures Para İşlemleri | | - | - | - | - | - | - |
| 3.4.1.Futures Para Alım İşlemleri | | - | - | - | - | - | - |
| 3.4.2.Futures Para Satım İşlemleri | | - | - | - | - | - | - |
| 3.5.Futures Faiz Alım-Satım İşlemleri | | - | - | - | - | - | - |
| 3.5.1.Futures Faiz Alım İşlemleri | | - | - | - | - | - | - |
| 3.5.2.Futures Faiz Satım İşlemleri | | - | - | - | - | - | - |
| 3.6.Diğer | | - | - | - | - | - | - |
| B. EMANET VE REHİNLİ KIYMETLER (IV+V+VI) | | - | - | - | - | - | - |
| IV. EMANET KIYMETLER | | - | - | - | - | - | - |
| 4.1.Müşteri Fon ve Portföy Mevcutları | | - | - | - | - | - | - |
| 4.2.Emanete Alınan Menkul Değerler | | - | - | - | - | - | - |
| 4.3.Tahsile Alınan Çekler | | - | - | - | - | - | - |
| 4.4.Tahsile Alınan Ticari Senetler | | - | - | - | - | - | - |
| 4.5.Tahsile Alınan Diğer Kıymetler | | - | - | - | - | - | - |
| 4.6.İhracına Aracı Olunan Kıymetler | | - | - | - | - | - | - |
| 4.7.Diğer Emanet Kıymetler | | - | - | - | - | - | - |
| 4.8.Emanet Kıymet Alanlar | | - | - | - | - | - | - |
| V. REHİNLİ KIYMETLER | | - | - | - | - | - | - |
| 5.1.Menkul Kıymetler | | - | - | - | - | - | - |
| 5.2.Teminat Senetleri | | - | - | - | - | - | - |
| 5.3.Emtia | | - | - | - | - | - | - |
| 5.4.Varant | | - | - | - | - | - | - |
| 5.5.Gayrimenkul | | - | - | - | - | - | - |
| 5.6.Diğer Rehinli Kıymetler | | - | - | - | - | - | - |
| 5.7.Rehinli Kıymet Alanlar | | - | - | - | - | - | - |
| VI. KABUL EDİLEN AVALLER VE KEFALETLER | | - | - | - | - | - | - |
| BİLANÇO DIŞI HESAPLAR TOPLAMI (A+B) | | 432,302 | 737,651 | 1,169,953 | 265,063 | 662,517 | 927,580 |

Ekteki dipnotlar bu mali tabloların tamamlayıcısıdır.

| SOCIETE GENERALE (S.A.) PARİS MERKEZİ FRANSA İSTANBUL TÜRKİYE MERKEZ ŞUBE | | BİN YENİ TÜRK LİRASI | |
|--|-----|---------------------------|---------------------------|
| KONSOLİDE OLMAYAN NAKİT AKIM TABLOSU | | CARİ DÖNEM | ÖNCEKİ DÖNEM |
| | | (01/01.2005-31/12/2005) | (01/01.2004-31/12/2004) |
| A. BANKACILIK FAALİYETLERİNE İLİŞKİN NAKİT AKIMLARI | | | |
| 1.1. Bankacılık Faaliyet Konusu Aktif ve Pasiflerdeki Değişim Öncesi Faaliyet Kârı(+) | | 108 | 7,046 |
| 1.1.1. Alınan Faizler(+) | | 31,523 | 41,246 |
| 1.1.2. Ödenen Faizler(-) | | (32,997) | (34,839) |
| 1.1.3. Alınan Temettümler(+) | | - | - |
| 1.1.4. Alınan Ücret ve Komisyonlar(+) | | 2,991 | 2,762 |
| 1.1.5. Elde Edilen Diğer Kazançlar(+) | | 31,986 | 26,300 |
| 1.1.6. Zarar Olarak Muhasebeleştirilen Donuk Alacaklardan Tahsilatlar(+) | | - | - |
| 1.1.7. Personele ve Hizmet Tedarik Edenlere Yapılan Nakit Ödemeler(-) | | (6,328) | (8,000) |
| 1.1.8. Ödenen Vergiler(-) | | (856) | (808) |
| 1.1.9. Olağandışı Kalemler(+/-) | | (80) | 33 |
| 1.1.10. Diğer(+/-) | (1) | (26,131) | (19,648) |
| 1.2. Bankacılık Faaliyetleri Konusu Aktif ve Pasiflerdeki Değişim | | (31,986) | 17,895 |
| 1.2.1. Alım Satım Amaçlı Menkul Değerlerde Net Artış/Azalış(+/-) | | (77,125) | (210,861) |
| 1.2.2. Bankalar Hesabındaki Net Artış/Azalış(+/-) | | (15,504) | (15,465) |
| 1.2.3. Kredilerdeki Net Artış/Azalış(+/-) | | 2,618 | 19,695 |
| 1.2.4. Diğer Aktiflerde Net Artış/Azalış(+/-) | | (7,408) | 5,238 |
| 1.2.5. Bankaların Mevduatlarında Net Artış (Azalış)(+/-) | | (67,202) | 253,051 |
| 1.2.6. Diğer Mevduatlarda Net Artış (Azalış)(+/-) | | (13,546) | (16,316) |
| 1.2.7. Alınan Kredilerdeki Net Artış (Azalış)(+/-) | | 145,589 | (13,497) |
| 1.2.8. Vadesi Gelmiş Borçlarda Net Artış (Azalış)(+/-) | | - | - |
| 1.2.9. Diğer Borçlarda Net Artış(Azalış)(+/-) | (1) | 592 | (3,950) |
| I. Bankacılık Faaliyetlerinden Kaynaklanan Net Nakit Akımı(+/-) | | (31,878) | 24,941 |
| B. YATIRIM FAALİYETLERİNE İLİŞKİN NAKİT AKIMLARI | | | |
| II. Yatırım Faaliyetlerinden Kaynaklanan Net Nakit Akımı(+/-) | | (447) | (519) |
| 2.1. İktisap Edilen Bağlı Ortaklık ve İştirakler ve Diğer Yatırımlar(-) | (2) | - | - |
| 2.2. Elden Çıkarılan Bağlı Ortaklık ve İştirakler ve Diğer Yatırımlar(+) | (3) | - | - |
| 2.3. Satın Alınan Menkuller ve Gayrimenkuller(-) | | (447) | (1,754) |
| 2.4. Elden Çıkarılan Menkul ve Gayrimenkuller(+) | | - | 81 |
| 2.5. Elde Edilen Satılmaya Hazır Menkul Değerler(-) | | - | - |
| 2.6. Elden Çıkarılan Satılmaya Hazır Menkul Değerler(+) | | - | - |
| 2.7. Satın Alınan Yatırım Amaçlı Menkul Değerler(-) | | - | - |
| 2.8. Satılan Yatırım Amaçlı Menkul Değerler(+) | | - | 1,154 |
| 2.9. Olağandışı Kalemler(+/-) | | - | - |
| 2.10. Diğer (+/-) | | - | - |
| C. FİNANSMAN FAALİYETLERİNE İLİŞKİN NAKİT AKIMLARI | | | |
| III. Finansman Faaliyetlerinden Sağlanan Net Nakit(+/-) | | (5,229) | (15,464) |
| 3.1. Krediler ve İhraç Edilen Menkul Değerlerden Sağlanan Nakit(+) | | - | - |
| 3.2. Krediler ve İhraç Edilen Menkul Değerlerden Kaynaklanan Nakit Çıkışı(-) | | - | - |
| 3.3. İhraç Edilen Sermaye Araçları(+) | | - | - |
| 3.4. Temettü Ödemeleri(-) | | - | - |
| 3.5. Finansal Kiralamaya İlişkin Ödemeler(-) | | - | - |
| 3.6. Olağandışı Kalemler(+/-) | | - | - |
| 3.7. Diğer(+/-) | (1) | (5,229) | (15,464) |
| IV. Döviz Kurundaki Değişimin Nakit ve Nakde Eşdeğer Varlıklar Üzerindeki Etkisi(+/-) | (1) | - | - |
| V. Nakit ve Nakde Eşdeğer Varlıklardaki Net Artış(I+II+III+IV) | | (37,554) | 8,958 |
| VI. Dönem Başındaki Nakit ve Nakde Eşdeğer Varlıklar(+) | (4) | 54,376 | 45,418 |
| VII. Dönem Sonundaki Nakit ve Nakde Eşdeğer Varlıklar(V+VI) | (5) | 16,822 | 54,376 |

Ekteki dipnotlar bu mali tabloların tamamlayıcısıdır.

SOCIETE GENERALE (S.A.) PARİS MERKEZİ FRANSA İSTANBUL TÜRKİYE MERKEZ ŞUBESİ KONSOLİDE OLMAYAN ÖZKAYNAK DEĞİŞİM TABLOSU

BİN YENİ TÜRK LİRASI

| ÖZKAYNAK KALEMLERİNDEKİ DEĞİŞİKLİKLER | Dipnot | Ödenmiş Sermaye | Ödenmiş Sermaye Enf.Düzeltilme Farkı | Hisse Senedi İhraç Primleri | Hisse Senedi İptal Kârları | Yasal Yedek Akçeler | Statü Yedekleri | Olağanüstü Yedek Akçe | Diğer Yedekler | Dönem Net Kârı / (Zararı) | Geçmiş Dönem Kârı / (Zararı) | Yeni. Değerleme Fonu | Yeni. Değerleme Değer Artışı | Menkul Değer. Değer Artış Fonu | Toplam Özkaynak |
|---|--------|-----------------|--------------------------------------|-----------------------------|----------------------------|---------------------|-----------------|-----------------------|----------------|---------------------------|------------------------------|----------------------|------------------------------|--------------------------------|-----------------|
| ÖNCEKİ DÖNEM (01.01.2004-31.12.2004) | | | | | | | | | | | | | | | |
| I. Önceki Dönem Sonu Bakiyesi | | 24,933 | 101,844 | - | - | - | - | 3,696 | - | 15,727 | (86,374) | - | - | - | 59,826 |
| II. Muhasebe Politikasında Yapılan Değişiklikler | | - | - | - | - | - | - | - | - | - | - | - | - | - | - |
| III. Yeni Bakiye (I + II) | | 24,933 | 101,844 | - | - | - | - | 3,696 | - | 15,727 | (86,374) | - | - | - | 59,826 |
| IV. Net Dönem Kârı veya Zararı | | - | - | - | - | - | - | - | - | 6,029 | - | - | - | - | 6,029 |
| V. Kar Dağıtım | | - | (82,678) | - | - | - | - | (3,696) | - | (15,727) | 86,374 | - | - | - | (15,727) |
| 5.1. Dağıtılan Temettü | | - | - | - | - | - | - | - | - | - | - | - | - | - | - |
| 5.2. Yedeklere Aktarılan Tutarlar | | - | - | - | - | - | - | - | - | - | - | - | - | - | - |
| 5.3. Diğer | | - | (82,678) | - | - | - | - | (3,696) | - | (15,727) | 86,374 | - | - | - | (15,727) |
| VI. Sermaye Artırımı | | - | 263 | - | - | - | - | - | - | - | - | - | - | - | 263 |
| 6.1. Nakden | | - | - | - | - | - | - | - | - | - | - | - | - | - | - |
| 6.2. Yeniden Değerleme Fonu | | - | - | - | - | - | - | - | - | - | - | - | - | - | - |
| 6.3. Yeniden Değerleme Değer Artışı | | - | - | - | - | - | - | - | - | - | - | - | - | - | - |
| 6.4. Menkul Değer Değer Artış Fonu | | - | - | - | - | - | - | - | - | - | - | - | - | - | - |
| 6.5. Ödenmiş Sermaye Enflasyon Düzeltme Farkı | | - | 263 | - | - | - | - | - | - | - | - | - | - | - | 263 |
| 6.6. Hisse Senedi İhracı | | - | - | - | - | - | - | - | - | - | - | - | - | - | - |
| 6.7. Kur Farkları | | - | - | - | - | - | - | - | - | - | - | - | - | - | - |
| 6.8 Diğer | (6) | - | - | - | - | - | - | - | - | - | - | - | - | - | - |
| VII. Hisse Senetlerine Dönüştürülebilir Tahviller | | - | - | - | - | - | - | - | - | - | - | - | - | - | - |
| Dönem Sonu Bakiyesi (I+II+IV+V+VI+VII) | | 24,933 | 19,429 | - | - | - | - | - | - | 6,029 | - | - | - | - | 50,391 |
| CARİ DÖNEM (01.01.2005-31.12.2005) | | | | | | | | | | | | | | | |
| I. Önceki Dönem Sonu Bakiyesi | | 24,933 | 19,429 | - | - | - | - | - | - | - | 6,029 | - | - | - | 50,391 |
| Dönem içindeki Artışlar: | (1) | | | | | | | | | | | | | | |
| II. Satılmaya Hazır Menkul Kıymetlerden | | - | - | - | - | - | - | - | - | - | - | - | - | - | - |
| 2.1.Net Rayiç Değer Kârı / Zararı | | - | - | - | - | - | - | - | - | - | - | - | - | - | - |
| III. Nakit Akış Riskinden Korunmadan | | - | - | - | - | - | - | - | - | - | - | - | - | - | - |
| 3.1.Net Rayiç Değer Kârı / Zararı | | - | - | - | - | - | - | - | - | - | - | - | - | - | - |
| Aktarılan Tutarlar: | (2) | | | | | | | | | | | | | | |
| IV. Satılmaya Hazır Menkul Kıymetlerden | | - | - | - | - | - | - | - | - | - | - | - | - | - | - |
| 4.1.Net Kâra Aktarılan Tutarlar | | - | - | - | - | - | - | - | - | - | - | - | - | - | - |
| V. Nakit Akış Riskinden Korunmadan | | - | - | - | - | - | - | - | - | - | - | - | - | - | - |
| 5.1.Net Kâra Aktarılan Tutarlar | | - | - | - | - | - | - | - | - | - | - | - | - | - | - |
| 5.2.Varlıklara Aktarılan Tutarlar | | - | - | - | - | - | - | - | - | - | - | - | - | - | - |
| VI. Dönem Net Kârı | | - | - | - | - | - | - | - | - | 8,352 | - | - | - | - | 8,352 |
| VII. Kar Dağıtım | | - | - | - | - | - | - | - | - | - | (5,229) | - | - | - | (5,229) |
| 7.1. Dağıtılan Temettü | (3) | - | - | - | - | - | - | - | - | - | - | - | - | - | - |
| 7.2. Yedeklere Aktarılan Tutarlar | (4) | - | - | - | - | - | - | - | - | - | - | - | - | - | - |
| 7.3. Diğer | | - | - | - | - | - | - | - | - | - | (5,229) | - | - | - | (5,229) |
| VIII. Sermaye Artırımı | | - | - | - | - | - | - | - | - | - | - | - | - | - | - |
| 8.1. Nakden | | - | - | - | - | - | - | - | - | - | - | - | - | - | - |
| 8.2. Yeniden Değerleme Fonu | | - | - | - | - | - | - | - | - | - | - | - | - | - | - |
| 8.3. Yeniden Değerleme Değer Artışı | | - | - | - | - | - | - | - | - | - | - | - | - | - | - |
| 8.4. Menkul Değer Değer Artış Fonu | | - | - | - | - | - | - | - | - | - | - | - | - | - | - |
| 8.5. Ödenmiş Sermaye Enflasyon Düzeltme Farkı | | - | - | - | - | - | - | - | - | - | - | - | - | - | - |
| 8.6. Hisse Senedi İhracı | | - | - | - | - | - | - | - | - | - | - | - | - | - | - |
| 8.7. Kur Farkları | | - | - | - | - | - | - | - | - | - | - | - | - | - | - |
| 8.8 Diğer | (6) | - | - | - | - | - | - | - | - | - | - | - | - | - | - |
| IX. Hisse Senetlerine Dönüştürülebilir Tahviller | | - | - | - | - | - | - | - | - | - | - | - | - | - | - |
| Dönem Sonu Bakiyesi (I-II+III+IV+V+VI+VII+VIII+IX) | | 24,933 | 19,429 | - | - | - | - | - | - | 8,352 | 800 | - | - | - | 53,514 |

Ekteki dipnotlar bu mali tabloların tamamlayıcısıdır.

SOCIETE GENERALE (S.A.) PARİS MERKEZİ FRANSA İSTANBUL TÜRKİYE MERKEZ ŞUBESİ

1 OCAK - 31 ARALIK 2005 HESAP DÖNEMİNE AİT MALİ TABLOLAR

İÇİNDEKİLER

SAYFA

BİRİNCİ BÖLÜM GENEL BİLGİLER

| | |
|---|---|
| I. Şube'nin Kuruluş Tarihi, Başlangıç Statüsü, Anılan Statüde Meydana Gelen Değişiklikleri İhtiva Eden Şube'nin Tarihçesi..... | 1 |
| II. Şube'nin Sermaye Yapısı, Yönetim ve Denetimini Doğrudan veya Dolaylı Olarak Tek Başına veya Birlikte Elinde Bulunduran Ortakları, varsa Bu Hususlarda Yıl İçindeki Değişiklikler ile Dahil Olduğu Gruba İlişkin Açıklama..... | 1 |
| III. Şube'nin Müdürler Kurulu Başkan ve Üyeleri, Denetim Kurulu Üyeleri ile Genel Müdür ve Yardımcılarının Nitelikleri, varsa Bunlarda Meydana Gelen Değişiklikler ile Şube'de Sahip Oldukları Paylara İlişkin Açıklamalar | 1 |
| IV. Şube'nin Hizmet Türü ve Faaliyet Alanları..... | 1 |
| III. Şube'nin Yönetim Yapısı | 1 |
| IV. Şube'nin Hizmet Türü ve Faaliyet Alanları..... | 1 |

İKİNCİ BÖLÜM KONSOLİDE OLMAYAN MALİ TABLOLAR

| | |
|--|---|
| I. Bilanço | 2 |
| II. Bilanço Dışı Yükümlülükler Tablosu | 4 |
| III. Gelir Tablosu | 5 |
| IV. Özkaynak Değişim Tablosu | 6 |
| V. Nakit Akım Tablosu | 7 |

ÜÇÜNCÜ BÖLÜM MUHASEBE POLİTİKALARI

| | |
|--|----|
| I. Sunum Esaslarına İlişkin Açıklama ve Dipnotlar..... | 8 |
| II. Vadeli İşlem ve Opsiyon Sözleşmeleri ile Türev Ürünlerine İlişkin Açıklamalar | 10 |
| III. Finansal Araçların Netleştirilmesine İlişkin Açıklama ve Dipnotlar | 10 |
| IV. Faiz Gelir ve Giderlerine İlişkin Açıklama ve Dipnotlar | 10 |
| V. Ücret Komisyon Gelir ve Giderlerine İlişkin Açıklama ve Dipnotlar..... | 10 |
| VI. Alım Satım Amaçlı Menkul Değerlere İlişkin Açıklama ve Dipnotlar | 10 |
| VII. Satış ve Geri Alış Anlaşmaları ve Menkul Değerlerin Ödünç Verilmesi İşlemlerine İlişkin Açıklama ve Dipnotlar | 11 |
| VIII. Vadeye Kadar Elde Tutulacak Menkul Değerler, Satılmaya Hazır Menkul Değerler ve Banka Kaynaklı Krediler ve Alacaklara İlişkin Açıklama ve Dipnotlar..... | 11 |
| IX. Şube Kaynaklı Krediler ve Alacaklar ve Ayrılan Özel Karşılıklara İlişkin Açıklama ve Dipnotlar | 12 |
| X. Şerefiye ve Diğer Maddi Olmayan Duran Varlıklara İlişkin Açıklama ve Dipnotlar | 12 |
| XI. Maddi Duran Varlıklara İlişkin Açıklama ve Dipnotlar | 13 |
| XII. Kiralama İşlemlerine İlişkin Açıklama ve Dipnotlar | 13 |
| XIII. Karşılıklar ve Şarta Bağlı Yükümlülüklerle İlişkin Açıklama ve Dipnotlar..... | 13 |
| XIV. Çalışanların Haklarına İlişkin Yükümlülüklerle İlişkin Açıklama ve Dipnotlar | 14 |
| XV. Vergi Uygulamalarına İlişkin Açıklama ve Dipnotlar | 14 |
| XVI. Borçlanmalara İlişkin İlave Açıklamalar | 14 |
| XVII. Ödenmiş Sermaye ve Hisse Senetleri Stoğuna İlişkin Açıklama ve Dipnotlar | 15 |

| | | |
|--------|---|----|
| XVIII. | Aval ve Kabullere İlişkin Açıklama ve Dipnotlar..... | 15 |
| XIX. | Devlet Teşviklerine İlişkin Açıklama ve Dipnotlar..... | 15 |
| XX. | Raporlamanın Bölümlemeye Göre Yapılmasına İlişkin Açıklama ve Dipnotlar | 15 |

DÖRDÜNCÜ BÖLÜM

MALİ BÜNYEYE İLİŞKİN BİLGİLER

| | | |
|-------|---|----|
| I. | Finansal Araçların Kullanım Stratejisi ve Yabancı Para Cinsinden İşlemlere İlişkin Açıklamalar..... | 16 |
| II. | Sermaye Yeterliliği Standart Oranına İlişkin Açıklama ve Dipnotlar..... | 17 |
| III. | Kredi Riskine İlişkin Açıklama ve Dipnotlar..... | 19 |
| IV. | Piyasa Riskine İlişkin Açıklama ve Dipnotlar | 21 |
| V. | Kur Riskine İlişkin Açıklama ve Dipnotlar | 22 |
| VI. | Faiz Oranı Riskine İlişkin Açıklama ve Dipnotlar..... | 24 |
| VII. | Likidite Riskine İlişkin Açıklama ve Dipnotlar | 28 |
| VIII. | Finansal Varlık ve Yükümlülüklerin Rayiç Değeri ile Gösterilmesine İlişkin Açıklama ve Dipnotlar | 29 |
| IX. | Başkalarının Nam ve Hesabına Yapılan İşlemler, İnanca Dayalı İşlemlere İlişkin Açıklama ve Dipnotlar..... | 29 |
| X. | Faaliyet Bölümlerine İlişkin Açıklama ve Dipnotlar | 29 |

BEŞİNCİ BÖLÜM

KONSOLİDE OLMAYAN MALİ TABLOLARA İLİŞKİN AÇIKLAMA VE DİPNOTLAR

| | | |
|-------|---|----|
| I. | Aktif Kalemlere İlişkin Açıklama ve Dipnotlar | 31 |
| II. | Pasif Kalemlere İlişkin Açıklama ve Dipnotlar | 44 |
| III. | Gelir Tablosuna İlişkin Açıklama ve Dipnotlar | 52 |
| IV. | Nazım Hesaplara İlişkin Açıklama ve Dipnotlar | 56 |
| V. | Özkaynak Değişim Tablosuna İlişkin Olarak Açıklanması Gereken Hususlar | 60 |
| VI. | Nakit Akım Tablosuna İlişkin Açıklama ve Dipnotlar | 61 |
| VII. | Banka Birleşme ve Devirleri ile Bankalarca İktisap Edilen Ortaklıkların Muhasebeleştirilmesine İlişkin Olarak Açıklanması Gereken Hususlar | 63 |
| VIII. | Şube'nin Dahil Olduğu Risk Grubunu ile İlgili Açıklama ve Dipnotlar | 64 |
| IX. | Enflasyon Muhasebesine İlişkin Açıklama ve Dipnotlar | 66 |
| X. | Bankanın Yurtiçi, Yurtdışı, Kıyı Bankacılığı Bölgelerindeki Şube veya İştirakler ile Yurtdışı Temsilciliklerine İlişkin Olarak Açıklanması Gereken Hususlar | 68 |
| XI. | Bilanço Tarihi Sonrası Hususlara İlişkin Açıklama ve Dipnotlar | 68 |

ALTINCI BÖLÜM

DİĞER AÇIKLAMA VE DİPNOTLAR

| | | |
|----|---|----|
| I. | Şube'nin Faaliyetlerine İlişkin Diğer Açıklama ve Dipnotlar | 69 |
|----|---|----|

YEDİNCİ BÖLÜM

BAĞIMSIZ DENETİM RAPORUNA İLİŞKİN AÇIKLAMALAR

| | | |
|-----|---|----|
| I. | Bağımsız Denetim Raporuna İlişkin Olarak Açıklanması Gereken Hususlar | 69 |
| II. | Bağımsız Denetçi Tarafından Hazırlanan Açıklama ve Dipnotlar | 69 |

SOCIETE GENERALE (S.A.) PARİS MERKEZİ FRANSA

İSTANBUL TÜRKİYE MERKEZ ŞUBESİ

1 OCAK - 31 ARALIK 2005 HESAP DÖNEMİNE AİT MALİ TABLOLARA İLİŞKİN AÇIKLAMA VE DİPNOTLAR

(Tutarlar aksi belirtilmedikçe Bin Yeni Türk Lirası (YTL) olarak belirtilmiştir.)

BİRİNCİ BÖLÜM

GENEL BİLGİLER

I. Şube'nin Kuruluş Tarihi, Başlangıç Statüsü, Anılan Statüde Meydana Gelen Değişiklikleri İhtiva Eden Şubenin Tarihçesi

Merkezi Fransa'da bulunan Societe Generale (S.A.)'nın 21 Nisan 1989 tarih ve 89/14049 sayılı Bakanlar Kurulu kararı ile Türkiye'de şube açmasına 3182 sayılı Bankalar Kanunu'nun 4 ve 8. maddelerine göre izin verilmiştir. Societe Generale (S.A.) Paris Merkezi Fransa İstanbul Türkiye Merkez Şubesi (Şube), Kasım 1989 tarihinde, yasal yükümlülüklerin tamamlanmasından sonra Şube karının Genel Merkez'e transferine ve tasfiye halinde Şube sermayesinin kaynağına iade edilmesine imkan veren 6224 sayılı Kanun kapsamında tescil edilmiştir.

II. Şube'nin Sermaye Yapısı, Yönetim ve Denetimini Doğrudan veya Dolaylı Olarak Tek Başına veya Birlikte Elinde Bulunduran Ortakları, varsa Bu Hususlarda Yıl İçindeki Değişiklikler ile Dahil Olduğu Gruba İlişkin Açıklama:

Şube'nin sermayesinin %100'ü Societe Generale S.A. Paris'e aittir ve Türkiye Şubesi olarak faaliyette bulunmaktadır. 1864 yılında kurulan Societe Generale S.A. Paris, Fransa merkezli olup yaklaşık 103.000 çalışanı ile 76 ülkede bankacılık faaliyeti gösteren Avrupa bölgesinin beşinci en büyük finans kuruluşudur.

Şube'nin sermaye ve ortaklık yapısı 2005 yılında değişmemiştir.

III. Şube'nin, Müdürler Kurulu Başkan ve Üyeleri, Denetim Kurulu Üyeleri ile Genel Müdür ve Yardımcılarının Nitelikleri, varsa Bunlarda Meydana Gelen Değişiklikler ile Şube'de Sahip Oldukları Paylara İlişkin Açıklamalar

| Ünvanı | Adı ve Soyadı | Tahsil Durumu | Göreve Atanmadan Önceki Bankacılık ve İşletmecilikteki Tecrübe Yılları |
|--|--------------------|---------------|--|
| Müdürler Kurulu Başkanı– Genel Müdür | Eric Faivre | Lisans | 11 yıl |
| Müdürler Kurulu Üyesi – Genel Müdür Yardımcısı | Selma Somer | Lisans | 11 yıl |
| Müdürler Kurulu Üyesi – Genel Müdür Yardımcısı | Pınar Erim Gözalan | Lisans | 11 yıl |

Cari dönemde müdürler kurulu üyelerinde değişiklik olmamıştır.

IV. Şube'nin Hizmet Türü ve Faaliyet Alanları:

Şube'nin ana sözleşmesine göre bir bankanın işlemlerinden sayılabilecek ticarete, sanayiye ve menkule ait her çeşit işlemler Şube'nin faaliyet alanı kapsamına girmektedir. Uygulamada Şube, kurumsal bankacılık işlemlerine ağırlık vermektedir.

31 Aralık 2005 tarihi itibariyle, Şube, üç asil üyeden oluşan Müdürler Kurulu tarafından yönetilmekte olup, üyelerin isimleri ve ünvanları aşağıda sunulmuştur.

| | |
|--------------------------|--|
| Başkan : Eric Faivre | Müdürler Kurulu Başkanı – Genel Müdür |
| Üye : Selma Somer | Müdürler Kurulu Üyesi – Genel Müdür Yardımcısı |
| Üye : Pınar Erim Gözalan | Müdürler Kurulu Üyesi – Genel Müdür Yardımcısı |

İKİNCİ BÖLÜM
KONSOLİDE OLMAYAN MALİ TABLOLAR

SOCIETE GENERALE (S.A.) PARİS MERKEZİ FRANSA

İSTANBUL TÜRKİYE MERKEZ ŞUBESİ

1 OCAK - 31 ARALIK 2005 HESAP DÖNEMİNE AİT MALİ TABLOLARA İLİŞKİN AÇIKLAMA VE DİPNOTLAR

(Tutarlar aksi belirtilmedikçe Bin Yeni Türk Lirası (YTL) olarak belirtilmiştir.)

ÜÇÜNCÜ BÖLÜM

MUHASEBE POLİTİKALARI

I. Sunum Esaslarına İlişkin Açıklama ve Dipnotlar:

1. Mali Tabloların Sunumu

Bankalar, 5411 Sayılı Bankacılık Kanunu'nun 37. maddesi uyarınca, kuruluş birliklerinin ve Türkiye Muhasebe Standartları Kurulunun görüşü alınmak suretiyle Bankacılık Düzenleme ve Denetleme Kurulu ("BDDK") tarafından uluslararası standartlar esas alınarak belirlenecek usûl ve esaslara uygun olarak muhasebe sistemlerinde tekdüzeni uygulamak; tüm işlemlerini gerçek mahiyetlerine uygun surette muhasebeleştirmek; finansal raporlarını bilgi edinme ihtiyacını karşılayabilecek biçim ve içerikte, anlaşılır, güvenilir ve karşılaştırılabilir, denetime, analize ve yorumlamaya elverişli, zamanında ve doğru şekilde düzenlemek zorundadır.

Şube, yurt dışındaki muhabirleri ile hesap mutabakatı sağlamadan kanunî ve yardımcı defterleri ile kayıtlarını ve bilançolarını kapatamazlar.

Şube, yasal kayıtlarını, mali tablolarını ve mali tablolarına baz teşkil eden dökümanlarını 5411 sayılı Bankacılık Kanunu'nun Geçici 1. Maddesi uyarınca yürürlükten kaldırılan 4389 sayılı Bankalar Kanunu'nun "Hesap ve Kayıt Düzeni" başlıklı 13. maddesi hükmü çerçevesinde yürürlükte bulunan "Muhasebe Uygulama Yönetmeliği" (MUY) ve ilgili tebliğler ile diğer düzenlemelere, Türk Ticaret Mevzuatı ve Vergi Mevzuatına uygun olarak hazırlamaktadır.

Mali tablolar ile bunlara ilişkin açıklama ve dipnotlarda yer alan tutarlar aksi belirtilmedikçe Bin Yeni Türk Lirası olarak ifade edilmiştir.

Uygulanan Muhasebe İlkeleri

Geçmiş dönem mali tabloların hazırlanmasında kullanılan muhasebe ilkeleri ve değerlendirme yöntemleri, aşağıda açıklandığı üzere, enflasyon muhasebesi uygulamasının 1 Ocak 2005 tarihinden itibaren kaldırılması haricinde 31 Aralık 2005 mali tabloların hazırlanmasında değiştirilmeden uygulanmış olup, aşağıda özetlenmektedir.

2. Muhasebe Esasları

Ekte sunulan mali tablolar Banka'nın yasal kayıtları esas alınarak düzenlenmektedir. Banka, Vergi Usul Kanunu'nda değişiklik yapan 5024 sayılı Kanun uyarınca, enflasyon muhasebesi düzeltmelerini 30 Haziran 2004 tarihinden itibaren 31 Aralık 2004 tarihine kadar yasal kayıtlarına yansıtmıştır. 31 Aralık 2003 tarihi itibarıyla ise mali tablolar sabit kıymetlerin yeniden değerlemesi hariç tarihi maliyet ilkesi ve yasal kayıtlar esas alınarak düzenlenmiş olup, gerçek durumu göstermek amacıyla 31 Aralık 2004 tarihine kadar MUY'un 14 Sayılı Tebliği: Mali Tabloların Yüksek Enflasyon Dönemlerinde Düzenlenmesine İlişkin Muhasebe Standardı'nda ("Tebliğ 14") belirtildiği gibi yapılan enflasyon muhasebesi düzeltme ve sınıflamalarını içermektedir.

SOCIETE GENERALE (S.A.) PARİS MERKEZİ FRANSA

İSTANBUL TÜRKİYE MERKEZ ŞUBESİ

**1 OCAK - 31 ARALIK 2005 HESAP DÖNEMİNE AİT
MALİ TABLOLARA İLİŞKİN AÇIKLAMA VE DİPNOTLAR**

(Tutarlar aksi belirtilmedikçe Bin Yeni Türk Lirası (YTL) olarak belirtilmiştir.)

SOCIETE GENERALE (S.A.) PARİS MERKEZİ FRANSA

İSTANBUL TÜRKİYE MERKEZ ŞUBESİ

1 OCAK - 31 ARALIK 2005 HESAP DÖNEMİNE AİT MALİ TABLOLARA İLİŞKİN AÇIKLAMA VE DİPNOTLAR

(Tutarlar aksi belirtilmedikçe Bin Yeni Türk Lirası (YTL) olarak belirtilmiştir.)

ÜÇÜNCÜ BÖLÜM (Devamı)

MUHASEBE POLİTİKALARI (Devamı)

I. Sunum Esaslarına İlişkin Açıklama ve Dipnotlar (Devamı):

Enflasyon Muhasebesi

MUY'un 14 sayılı Tebliği'ni "Mali Tabloların Yüksek Enflasyon Dönemlerinde Düzenlenmesine İlişkin Muhasebe Standardı" gereği yüksek enflasyon dönemlerinde, mali tablolar, paranın bilanço tarihindeki satın alma gücüne göre düzenlenir. Buna göre, paranın satın alma gücündeki değişikliklerin mali tablolar üzerindeki etkisini gidermek amacıyla 31 Aralık 2004 tarihine kadar düzenlenmiş olan mali tablolar paranın bilanço tarihindeki satın alma gücüne göre yeniden ifade edilmiştir.

MUY 14 sayılı Tebliği'nin 25. maddesinde, yine aynı Tebliğin 5. maddesi hükümlerinde belirtilen göstergelerin ortadan kalkması durumunda bankaların mali tablolarını bu Tebliğ hükümlerine göre hazırlama zorunluluğunun ortadan kalkacağı ve yüksek enflasyon döneminin sona ermesi nedeniyle enflasyon muhasebesi uygulamasının sona erdirilmesi gerektiği belirtilmektedir.

Konuya ilişkin olarak BDDK'nın 28 Nisan 2005 tarih ve 2 numaralı genelgesinde yüksek enflasyon döneminin aşağıda detayları verilen başlıca göstergelerine bakılarak gerekli özelliklerin büyük ölçüde ortadan kalktığı kanaatine varıldığı belirtilmektedir. Bu sebeple, BDDK'nın 21 Nisan 2005 tarih ve 1623 sayılı kararı uyarınca, bankacılık sisteminde uygulanmakta olan enflasyon muhasebesi uygulamasına 1 Ocak 2005 tarihinden itibaren son verilmesine karar verilmiştir.

Konuya ilişkin başlıca göstergeler aşağıdaki gibi sıralanmaktadır;

- Ocak 2005 dönemi itibarıyla bankacılık sektörü verilerinde Yeni Türk Lirası mevduatın toplam mevduat içinde çoğunluğu teşkil etmesi ve yabancı mevduatın azalan bir seyir göstermesi;
- Ocak 2005 dönemi itibarıyla bankacılık sektörü verilerinde Yeni Türk Lirası mevduatın toplam kredilerin içinde çoğunluğu teşkil etmesi ve yabancı para kredilerin azalan bir seyir göstermesi;
- Kısa vadeli işlemlerde genellikle fiyatların vade farkı konulmadan belirlenmesi;
- Nakit karşılığı Devlet İç Borçlanma Senetleri ihracının fiyat endeksine bağlı olarak yapılmaması;
- Türkiye Devlet İstatistik Enstitüsü ("DİE") tarafından açıklanan Toptan Eşya Fiyatları Endeksi ("TEFE") artış oranlarının belirli sınırlar altına düşmüş olması.

Söz konusu genelgeye göre 31 Aralık 2004 tarihine kadar "Ödenmiş Sermayenin Enflasyon Düzeltme Farkı" hesabında izlenen tutar bu tarihten sonra "Diğer Sermaye Yedekleri"ne aktarılmıştır. Diğer özsermaye kalemleri ile bilanço kalemlerine ilişkin enflasyon düzeltme farkları ise ilgili kalemlerin üzerinde gösterilmektedir.

SOCIETE GENERALE (S.A.) PARİS MERKEZİ FRANSA

İSTANBUL TÜRKİYE MERKEZ ŞUBESİ

1 OCAK - 31 ARALIK 2005 HESAP DÖNEMİNE AİT MALİ TABLOLARA İLİŞKİN AÇIKLAMA VE DİPNOTLAR

(Tutarlar aksi belirtilmedikçe Bin Yeni Türk Lirası (YTL) olarak belirtilmiştir.)

ÜÇÜNCÜ BÖLÜM (Devamı)

MUHASEBE POLİTİKALARI (Devamı)

II. Vadeli İşlem ve Opsiyon Sözleşmeleri İle Türev Ürünlere İlişkin Açıklamalar:

Şube'nin türev işlemlerini ağırlıklı olarak yabancı para swapları ile vadeli döviz alım-satım işlemleri oluşturmaktadır. Şube'nin bilanço tarihi itibarıyla riskten korunma amaçlı türev ürünleri bulunmamaktadır.

Şube'nin ana sözleşmeden ayrıştırılmak suretiyle oluşturulan türev ürünleri bulunmamaktadır.

Türev işlemlerden doğan yükümlülük ve alacaklar sözleşme tutarları üzerinden Bilanço Dışı Yükümlülükler arasında izlenmektedir.

III. Finansal Araçların Netleştirilmesine İlişkin Açıklama ve Dipnotlar:

Finansal aktifler ile pasifler, yasal olarak netleştirmenin uygulanabilir olması veya Şube tarafından aktif ve pasiflerin netleştirme yöntemiyle gerçekleştirilmesi öngörüldüğü durumda netleştirilmekte ve mali tablolarda net tutarları üzerinden gösterilmektedir. Aksi takdirde, finansal varlık ve yükümlülüklerle ilgili herhangi bir netleştirme yapılmamaktadır.

IV. Faiz Gelir ve Giderine İlişkin Açıklama ve Dipnotlar:

Faiz gelirleri ve giderleri tahakkuk esasına göre kayıtlara yansıtılmaktadır. İlgili mevzuat gereğince donuk alacak haline gelmiş kredilerin ve diğer alacakların faiz tahakkuk ve reeskontları iptal edilmekte ve söz konusu tutarlar tahsil edilene kadar gelir olarak kaydedilmemektedir. Cari dönemde donuk alacağa dönüşen kredi bulunmamaktadır.

V. Ücret ve Komisyon Gelir ve Giderlerine İlişkin Açıklama ve Dipnotlar:

Ücret ve komisyon gelir ve giderleri ile diğer kredi kurum ve kuruluşlarına ödenen kredi ücret ve komisyon giderleri, sözleşmeler yoluyla sağlanan ya da üçüncü bir gerçek veya tüzel kişi için varlık alımı yoluyla sağlanan gelirler gerçekleştikleri dönemlerde kayıtlara alınmaktadır.

VI. Alım Satım Amaçlı Menkul Değerlere İlişkin Açıklama ve Dipnotlar:

Alım satım amaçlı menkul değerler maliyet bedelleriyle mali tablolara alınmakta ve rayiç değerleri üzerinden mali tablolarda gösterilmektedir.

Alım satım amaçlı menkul değerler içerisinde yer alan devlet tahvili ve hazine bonolarından İstanbul Menkul Kıymetler Borsası'nda ("İMKB") işlem görenler bilanço tarihinde İMKB'de oluşan ağırlıklı ortalama fiyatlarla, İMKB'de işlem görmeyen menkul değerler ise T.C. Merkez Bankası fiyatlarıyla değerlendirilmektedir.

SOCIETE GENERALE (S.A.) PARİS MERKEZİ FRANSA

İSTANBUL TÜRKİYE MERKEZ ŞUBESİ

**1 OCAK - 31 ARALIK 2005 HESAP DÖNEMİNE AİT
MALİ TABLOLARA İLİŞKİN AÇIKLAMA VE DİPNOTLAR**

(Tutarlar aksi belirtilmedikçe Bin Yeni Türk Lirası (YTL) olarak belirtilmiştir.)

Alım satım amaçlı menkul değerlerin elde etme maliyeti ile rayiç değerlerine göre değerlenmiş değerleri arasındaki fark, faiz gelir ve reeskontları veya menkul değerler değer düşüş karşılığı hesabına yansıtılmaktadır. Alım satım amaçlı menkul değerlerin elde tutulması esnasında kazanılan faizler faiz geliri, kâr payları ise kâr payı gelirleri hesaplarına intikal ettirilmektedir.

SOCIETE GENERALE (S.A.) PARİS MERKEZİ FRANSA

İSTANBUL TÜRKİYE MERKEZ ŞUBESİ

1 OCAK - 31 ARALIK 2005 HESAP DÖNEMİNE AİT MALİ TABLOLARA İLİŞKİN AÇIKLAMA VE DİPNOTLAR

(Tutarlar aksi belirtilmedikçe Bin Yeni Türk Lirası (YTL) olarak belirtilmiştir.)

ÜÇÜNCÜ BÖLÜM (Devamı)

MUHASEBE POLİTİKALARI (Devamı)

VII. Satış ve Geri Alış Anlaşmaları ve Menkul Değerlerin Ödünç Verilmesi İşlemlerine İlişkin Açıklama ve Dipnotlar:

Repoya konu olan menkul kıymetler portföyde tutulmuş amaçlarına göre “Alım Satım Amaçlı” veya “Satılmaya Hazır” portföylerinde sınıflandırılmakta ve ait olduğu portföyün esaslarına göre değerlemeye tabi tutulmaktadır.

Ters repo işlemleri bilançoda “Ters Repo İşlemlerinden Alacaklar” hesabında muhasebeleştirilmektedir. Ters repo anlaşmaları ile belirlenen alım ve geri satım fiyatları arasındaki farkın döneme isabet eden kısmı için etkin faiz oranı yöntemine göre gelir reeskontu hesaplanmaktadır. Bilanço tarihi itibarıyla Şube’nin ters repo işlemleri bulunmamaktadır.

Herhangi bir şekilde ödünce konu edilmiş menkul kıymet işlemi bulunmamaktadır.

VIII. Vadeye Kadar Elde Tutulacak Menkul Değerler, Satılmaya Hazır Menkul Değerler ve Banka Kaynaklı Krediler ve Alacaklara İlişkin Açıklama ve Dipnotlar:

Vadeye kadar elde tutulacak finansal varlıklar; vadesine kadar saklama niyetiyle elde tutulan ve fonlama kabiliyeti dahil olmak üzere vade sonuna kadar elde tutulabilmesi için gerekli koşulların sağlanmış olduğu, sabit veya belirlenebilir ödemeleri ile sabit vadesi bulunan ve banka kaynaklı krediler ve alacaklar dışında kalan finansal varlıkları; banka kaynaklı krediler ve alacaklar; borçluya para, mal veya hizmet sağlama yoluyla yaratılanlardan alım-satım ya da kısa vadede satılma amacıyla elde tutulanlar dışında kalan finansal varlıkları; satılmaya hazır finansal varlıklar; banka kaynaklı krediler ve alacaklar ile vadeye kadar elde tutulacaklar ve alım-satım amaçlılar dışında kalan finansal varlıkları ifade etmektedir. Vadeye kadar elde tutulacak menkul değerler, satılmaya hazır finansal varlıklar ve banka kaynaklı krediler ve alacaklar maliyet değerleri ile kayıtlara alınmaktadır.

Şube’nin, bilanço tarihi itibarıyla vadeye kadar elde tutulacak menkul değerleri bulunmamaktadır.

Vadeye kadar elde tutulacak menkul değerler ve banka kaynaklı krediler ile alacakların ilk kaydı maliyet değerleri ile yapılmakta ve finansal varlıkların bu sınıflamaya göre tasnife tutulacağı varlıkların edinimi sırasında kararlaştırılmaktadır.

Vadeye kadar elde tutulacak menkul değerler değer azalışı için ayrılan karşılık düşüldükten sonra, iç verim oranı yöntemi kullanılarak iskonto edilmiş değerleri ile muhasebeleştirilmektedir.

Önceden vadeye kadar elde tutulacak menkul değerler arasında sınıflandırılan ancak, sınıflandırma esaslarına uyulmadığından iki yıl boyunca bu sınıflandırmaya tabi tutulmayacak finansal varlıklar yoktur.

SOCIETE GENERALE (S.A.) PARİS MERKEZİ FRANSA

İSTANBUL TÜRKİYE MERKEZ ŞUBESİ

**1 OCAK - 31 ARALIK 2005 HESAP DÖNEMİNE AİT
MALİ TABLOLARA İLİŞKİN AÇIKLAMA VE DİPNOTLAR**

(Tutarlar aksi belirtilmedikçe Bin Yeni Türk Lirası (YTL) olarak belirtilmiştir.)

Şube kaynaklı kullanılan krediler TP ve YP kısa vadeli kredilerden oluşmaktadır.

SOCIETE GENERALE (S.A.) PARİS MERKEZİ FRANSA

İSTANBUL TÜRKİYE MERKEZ ŞUBESİ

**1 OCAK - 31 ARALIK 2005 HESAP DÖNEMİNE AİT
MALİ TABLOLARA İLİŞKİN AÇIKLAMA VE DİPNOTLAR**

(Tutarlar aksi belirtilmedikçe Bin Yeni Türk Lirası (YTL) olarak belirtilmiştir.)

ÜÇÜNCÜ BÖLÜM (Devamı)

MUHASEBE POLİTİKALARI (Devamı)

IX. Şube Kaynaklı Krediler ve Alacaklar ve Ayrılan Özel Karşılıklara İlişkin Açıklama ve Dipnotlar:

Şube kaynaklı krediler, Muhasebe Uygulama Yönetmeliğine ilişkin 1 Sayılı Tebliğ’de belirtilen finansal araçların muhasebeleştirilmesine ilişkin esas ve usuller çerçevesinde muhasebeleştirilmiştir.

Kullandırılan krediler karşılığında teminat olarak alınan varlıklarla ilgili ödenen harç, işlem gideri ve bunun gibi diğer masrafların işlem maliyetinin bir bölümü olarak kabul edilmekte müşteriye yansıtılmaktadır.

Kullandırılan kredilerin tahsil edilemeyeceğine ilişkin bulguların varlığı halinde, bunların ilgili düzenlemelerde öngörüldüğü şekilde sınıflandırılıp, ayrılması gerekli özel karşılıklar ayrılmakta olup, ayrılan özel karşılıklar ilgili dönemin kâr/zarar hesaplarına aktarılmaktadır. Yapılan tahsilatlar “Tasfiye Olunacak Alacaklar (Tahsili Şüpheli Alacaklardan Alınanlar Dahil) ile “Zarar Niteliğindeki Krediler Ve Diğer Alacaklardan Alınan Faizler” hesaplarına intikal ettirilmektedir.

Serbest kalan karşılık tutarı, cari yıl içerisinde ayrılan karşılık tutarının iptal edilmesi ve geri kalan tutarın geçmiş yıl giderlerinden tahsilat hesaplarına gelir kaydedilmesi suretiyle muhasebeleştirilmektedir.

X. Şerefiye ve Diğer Maddi Olmayan Duran Varlıklara İlişkin Açıklama ve Dipnotlar:

Bilanço tarihi itibarıyla Şube’nin kayıtlarında şerefiye bulunmamaktadır.

Diğer maddi olmayan duran varlıklar yazılım lisans bedellerinden oluşmaktadır.

Diğer maddi olmayan duran varlıklar satın alma maliyetlerinden amortismanlar düşülerek bilanço tarihi değerine getirilmekte ve ekonomik ömürleri itibarıyla itfa edilmektedir.

SOCIETE GENERALE (S.A.) PARİS MERKEZİ FRANSA

İSTANBUL TÜRKİYE MERKEZ ŞUBESİ

1 OCAK - 31 ARALIK 2005 HESAP DÖNEMİNE AİT MALİ TABLOLARA İLİŞKİN AÇIKLAMA VE DİPNOTLAR

(Tutarlar aksi belirtilmedikçe Bin Yeni Türk Lirası (YTL) olarak belirtilmiştir.)

ÜÇÜNCÜ BÖLÜM (Devamı)

MUHASEBE POLİTİKALARI (Devamı)

XI. Maddi Duran Varlıklara İlişkin Açıklama ve Dipnotlar:

Maddi duran varlıkların ilk kayıtları elde etme tutarları ve varlığın kullanılabilir hale getirilmesi için gerekli diğer doğrudan giderlerin ilavesi sureti ile bulunmuş maliyet bedeli üzerinden yapılmıştır. Maddi duran varlıklar kayda alınmalarını izleyen dönemde maliyet bedelinden birikmiş amortismanların ve varsa birikmiş değer azalışlarının düşülmesinden sonra kalan tutarlar üzerinden değerlendirilmiştir.

Sabit kıymetler, normal amortisman yöntemi uygulanmak suretiyle amortisman tabi tutulmakta olup, Vergi Usul Kanuna göre faydalı ömürleri tespit edilmektedir.

Bilanço tarihi itibarıyla aktifte bir hesap döneminden daha az bir süre bulunan varlıklara ilişkin olarak, bir tam yıl için öngörülen amortisman tutarının, varlığın aktifte kalış süresiyle orantılanması suretiyle bulunan tutar kadar amortisman ayrılmıştır.

İhtiyatlılık ve önemlilik ilkeleri kapsamında maddi duran varlıkların enflasyona göre düzeltilmiş (31 Aralık 2004 tarihine kadar) değerlerinin cari değerlerinin üzerinde olması durumlarında, aşan tutarlar kadar değer düşüklüğü karşılıkları ayrılmakta ve tespit edilen tutarlar mali tablolara yansıtılmaktadır.

Maddi duran varlıkların elden çıkarılmasından doğan kazanç veya kayıplar ilgili dönemin kar zarar hesaplarına aktarılmaktadır.

Maddi duran varlıklara yapılan normal bakım ve onarım harcamaları gider olarak muhasebeleştirilmektedir.

Maddi duran varlıklar üzerindeki rehin, ipotek ve benzeri herhangi bir takyidat bulunmamaktadır.

XII. Kiralama İşlemlerine İlişkin Açıklama ve Dipnotlar:

Şube'nin kiracı durumunda olduğu finansal kiralama işlemleri bulunmamaktadır. Şube'nin finansal kiralama şirketi gibi kiralayan konumunda finansal kiralama yapma yetkisi bulunmamaktadır.

XIII. Karşılıklar ve Şarta Bağlı Yükümlülüklerle İlişkin Açıklama ve Dipnotlar:

Krediler ve diğer alacaklar için ayrılan özel ve genel karşılıklar dışında kalan karşılıklar ve şarta bağlı yükümlülüklerle ilgili karşılıklar MUY'un 8 sayılı Tebliği hükümlerine uygun olarak ayrılmaktadır.

Bilanço tarihi itibarıyla, geçmiş olayların bir sonucu olarak ortaya çıkması muhtemel olan ve tutarı güvenilir bir şekilde ölçülebilen şarta bağlı olay bulunmamaktadır.

Bilanço tarihi itibarıyla, Şube aleyhine açılmış ve halen devam etmekte olan davaların tutarı 57.696 ABD Doları ve 11 Bin YTL'den oluşmaktadır.

SOCIETE GENERALE (S.A.) PARİS MERKEZİ FRANSA

İSTANBUL TÜRKİYE MERKEZ ŞUBESİ

1 OCAK - 31 ARALIK 2005 HESAP DÖNEMİNE AİT MALİ TABLOLARA İLİŞKİN AÇIKLAMA VE DİPNOTLAR

(Tutarlar aksi belirtilmedikçe Bin Yeni Türk Lirası (YTL) olarak belirtilmiştir.)

ÜÇÜNCÜ BÖLÜM (Devamı)

MUHASEBE POLİTİKALARI (Devamı)

XIV. Çalışanların Haklarına İlişkin Yükümlülüklerle İlişkin Açıklama ve Dipnotlar:

İhbar ve kıdem tazminatlarından doğan yükümlülükler için MUY'un 10 sayılı Tebliğine uygun olarak bilançonun hazırlandığı dönemden önceki son beş yıl için hesaplanan fiili ödeme oranlarının ortalaması dikkate alınmak suretiyle 1475 sayılı İş Kanunu'na göre ilan edilen en son ödemeye esas tavan tutarı üzerinden karşılık hesaplanmaktadır.

Şube, 31 Aralık 2005 tarihi itibarıyla kısa vadeli çalışan hakları ve çalışanların ihbar ve kıdem tazminatı haklarından doğan yükümlülükler için karşılık ayırmıştır.

Kıdem ve ihbar tazminatlarından doğan yükümlülükler için ayrılacak karşılık tutarına esas fiili ödeme oranlarının beş yıllık basit aritmetik ortalaması %2,6'dır.

Şube'nin 31 Aralık 2005 tarihi itibarıyla bilanço tarihinden itibaren 12 aydan daha uzun sürede sözleşme süresi dolacak belirli süreli sözleşme ile istihdam edilen çalışanları bulunmamaktadır.

Şube çalışanlarının üyesi olduğu vakıf, sandık ve benzeri kuruluşlar bulunmamaktadır.

XV. Vergi Uygulamalarına İlişkin Açıklama ve Dipnotlar:

12 Ağustos 2004 tarihinde yayımlanarak 1 Temmuz 2004 tarihinden geçerli olmak üzere yürürlüğe giren MUY'a ilişkin 18 Sayılı Tebliğ ve buna ilişkin olarak yayımlanan 8 Aralık 2004 tarihli BDDK'nın DZM.2/13/1-a-3 sayılı genelgesi hükümleri uyarınca, vergi mevzuatına göre sonraki dönemlerde indirilebilecek mali kar elde edilmesi mümkün olduğu müddetçe, genel ve serbest karşılıklar dışında kalan indirilebilir geçici farklar üzerinden ertelenmiş vergi aktifi, vergilendirilebilir geçici farklar üzerinden ise ertelenmiş vergi yükümlülüğü hesaplanmaktadır.

Şube, 31 Aralık 2005 tarihi itibarıyla genel kredi karşılıkları ve serbest karşılıklar dışında kalan indirilebilir geçici farklar üzerinden 367 Bin YTL tutarında ertelenmiş vergi aktifi hesaplamıştır.

Şube cari dönem faaliyetlerinin sonuçları üzerinden Gelir Vergisi ve Kurumlar Vergisi ile ilgili yükümlülüğüne ilişkin gerekli karşılıkları ayırmaktadır. Cari dönemde ayrılan kurumlar vergisi karşılığı 2.374 Bin YTL'dir.

XVI. Borçlanmalara İlişkin İlave Açıklamalar:

Şube, borçlanma araçlarını MUY'un 1 sayılı Tebliğinde belirtildiği şekilde muhasebeleştirilmektedir. Borçlanma araçlarının muhasebeleştirilme ve değerlendirme yöntemleri ile borçlanmayı temsil eden yükümlülükler açısından riskten korunma teknikleri uygulanmamaktadır.

Şube tarafından hisse senedine dönüştürülebilir tahvil ihraç edilmemiştir. Şube'nin kendisinin ihraç ettiği borçlanmayı temsil eden araçları bulunmamaktadır.

SOCIETE GENERALE (S.A.) PARİS MERKEZİ FRANSA

İSTANBUL TÜRKİYE MERKEZ ŞUBESİ

**1 OCAK - 31 ARALIK 2005 HESAP DÖNEMİNE AİT
MALİ TABLOLARA İLİŞKİN AÇIKLAMA VE DİPNOTLAR**

(Tutarlar aksi belirtilmedikçe Bin Yeni Türk Lirası (YTL) olarak belirtilmiştir.)

ÜÇÜNCÜ BÖLÜM (Devamı)

MUHASEBE POLİTİKALARI (Devamı)

XVII. Ödenmiş Sermaye ve Hisse Senetleri Stoğuna İlişkin Açıklama ve Dipnotlar:

Şube, cari yılda hisse senedi ihraç etmediğinden dolayı, bu işlem ile ilgili herhangi bir maliyeti bulunmamaktadır.

Bu rapor tarihi itibarıyla, bilanço tarihinden sonra ilan edilen Şube'nin hisse senetleriyle ilgili kâr payları bulunmamaktadır.

XVIII. Aval ve Kabullere İlişkin Açıklama ve Dipnotlar:

Aval ve kabuller olası borç ve taahhütler olarak bilanço dışı işlemlerde gösterilmektedir.

XIX. Devlet Teşviklerine İlişkin Açıklama ve Dipnotlar:

Şube'nin bilanço tarihi itibarıyla yararlanmış olduğu devlet teşvikleri bulunmamaktadır.

XX. Raporlamanın Bölümlemeye Göre Yapılmasına İlişkin Açıklama ve Dipnotlar:

Şube'nin ana sözleşmesine göre bir bankanın işlemlerinden sayılabilecek ticarete, sanayiye ve menkule ait her çeşit işlemler Şube'nin faaliyet alanı kapsamına girmekle birlikte, Şube'nin faaliyetleri kurumsal bankacılık hizmetlerinde yoğunlaşmıştır. Bu sebeple Şube, raporlamanın bölümlemeye göre yapılması ile ilgili açıklama ve dipnotları hazırlamamaktadır.

DÖRDÜNCÜ BÖLÜM

MALİ BÜNYEYE İLİŞKİN BİLGİLER

I. Finansal Araçların Kullanım Stratejisi ve Yabancı Para Cinsinden İşlemlere İlişkin Açıklamalar:

Şube'nin temel faaliyet alanı ticari bankacılıktır. Şube genellikle yurtdışı genel merkez ve şubeleri üzerinden kaynak yaratmakta olup bu kaynakları kredilendirme ve hazine aktivitelerinde kullanmaktadır.

Şube, her para cinsinde vade merdiveni açıklığını genel merkezce onaylanmış limitleri aşmayacak şekilde oluşturmayı temel politika olarak uygulamaktadır. Ayrıca bağımsız kredi ve piyasa risk kontrol birimleri tarafından günlük ölçümleme ve kontroller gerçekleştirilip Şube'nin ilgili kar merkezleri ve üst yönetimi ile yurt dışı genel merkezdeki risk yönetim birimlerine de bildirimi gerçekleştirilmektedir.

Şube'nin, satılmaya hazır yabancı para cinsinden sermaye araçları bulunmamaktadır.

Diğer yabancı para cinsi işlemlerden kaynaklanan kur riskinden korunma, nakit veya vadeli işlemler kullanılarak sağlanmaktadır.

31 Aralık 2005 tarihi itibarıyla Şube'nin yabancı işletmelerde herhangi bir yatırımı bulunmamaktadır.

SOCIETE GENERALE (S.A.) PARİS MERKEZİ FRANSA**İSTANBUL TÜRKİYE MERKEZ ŞUBESİ****1 OCAK - 31 ARALIK 2005 HESAP DÖNEMİNE AİT
MALİ TABLOLARA İLİŞKİN AÇIKLAMA VE DİPNOTLAR**

(Tutarlar aksi belirtilmedikçe Bin Yeni Türk Lirası (YTL) olarak belirtilmiştir.)

DÖRDÜNCÜ BÖLÜM (Devamı):**MALİ BÜNYEYE İLİŞKİN BİLGİLER (Devamı):****II. Sermaye Yeterliliği Standart Oranına İlişkin Açıklama ve Dipnotlar:**

Bilanço tarihi itibarıyla Şube'nin sermaye yeterliliği standart oranı % 24,70'tir. Şube sermaye yeterliliği standart oranının tespitinde standart metodu kullanmaktadır.

Sermaye Yeterliliği Standart Oranına İlişkin Bilgiler:

| | Risk Ağırlıkları | | | |
|--|------------------|--------|--------|--------|
| | Banka | | | |
| | 0% | 20% | 50% | 100% |
| Risk Ağır. Varlık, Yüküm., Gnakdi Kredi | | | | |
| Bilanço Kalemleri (Net) | 24.387 | 73.021 | - | 35.991 |
| Nakit Değerler | 10 | - | - | - |
| Bankalar | 6.065 | 73.021 | - | - |
| Bankalararası Para Piyasası | - | - | - | - |
| Ters Repo İşlemlerinden Alacaklar | - | - | - | - |
| Zorunlu Karşılıklar | 11.734 | - | - | - |
| Özel Finans Kurumları | - | - | - | - |
| Krediler | 6.044 | | | 28.846 |
| Takipteki Alacaklar (Net) | - | - | - | - |
| İştirak, Bağlı Ortak. ve Satılmaya Hazır Men. Değ. | - | - | - | - |
| Muhtelif Alacaklar | - | - | - | 2.252 |
| Vadeye Kadar Elde Tutul Men. Değ (Net) | - | - | - | - |
| Finansal Kira. Amaç. Varlık. Veril Avans | - | - | - | - |
| Finansal Kira. İşlemlerinden Alacaklar | - | - | - | - |
| Finansal Kira. Konusu Varlıklar (Net) | - | - | - | - |
| Sabit Kıymetler (Net) | - | - | - | 4.854 |
| Diğer Aktifler | 534 | - | - | 39 |
| Bilanço Dışı Kalemler | 117 | 24.695 | 11.222 | 36.536 |
| Garanti ve Kefaletler | - | 22.262 | 11.222 | 25.045 |
| Taahhütler | - | - | - | - |
| Diğer Nazım Hesaplar | - | - | - | - |
| Türev Finansal Araçlar ile İlgili İşlemler | - | - | - | 10.370 |
| Faiz ve Gelir Tahakkuk ve Reeskontları | 117 | 2.433 | - | 1.121 |
| Risk Ağırlığı Verilmemiş Hesaplar | - | - | - | - |
| Toplam Risk Ağırlıklı Varlıklar | 24.504 | 97.716 | 11.222 | 72.527 |

Konsolide olmayan sermaye yeterliliği standart oranına ilişkin özet bilgi :

| | Banka | |
|---------------------------------|------------|------------|
| | 31.12.2005 | 31.12.2004 |
| Toplam Risk Ağırlıklı Varlıklar | 97.681 | 104.840 |
| Piyasa Riskine Esas Tutar | 120.650 | 139.988 |

SOCIETE GENERALE (S.A.) PARİS MERKEZİ FRANSA

İSTANBUL TÜRKİYE MERKEZ ŞUBESİ

**1 OCAK - 31 ARALIK 2005 HESAP DÖNEMİNE AİT
MALİ TABLOLARA İLİŞKİN AÇIKLAMA VE DİPNOTLAR**

(Tutarlar aksi belirtilmedikçe Bin Yeni Türk Lirası (YTL) olarak belirtilmiştir.)

| | | |
|-------------------------|---------|---------|
| Özkaynak | 53.923 | 50.739 |
| Özkaynak/(RAV+PRET)*100 | % 24,70 | % 20,72 |

(*) “RAV: Toplam Risk Ağırlıklı Varlıklar”, “PRET: Piyasa Riskine Esas Tutar”

SOCIETE GENERALE (S.A.) PARİS MERKEZİ FRANSA**İSTANBUL TÜRKİYE MERKEZ ŞUBESİ****1 OCAK - 31 ARALIK 2005 HESAP DÖNEMİNE AİT
MALİ TABLOLARA İLİŞKİN AÇIKLAMA VE DİPNOTLAR**

(Tutarlar aksi belirtilmedikçe Bin Yeni Türk Lirası (YTL) olarak belirtilmiştir.)

DÖRDÜNCÜ BÖLÜM (Devamı)**MALİ BÜNYEYE İLİŞKİN BİLGİLER (Devamı)****II. Sermaye Yeterliliği Standart Oranına İlişkin Açıklama ve Dipnotlar (Devamı):****Özkaynak Kalemlerine İlişkin Bilgiler:**

| ANA SERMAYE | 31.12.2005 | 31.12.2004 |
|---|------------|------------|
| Ödenmiş Sermaye | 24.933 | 24.933 |
| Nominal Sermaye | 24.933 | 24.933 |
| Sermaye Taahhütleri (-) | - | - |
| Ödenmiş Sermaye Enflasyon Düzeltme Farkı | 19.429 | 19.429 |
| Hisse Senedi İhraç Primleri ve İptal Kârları | - | - |
| Yasal Yedekler | - | - |
| I. Tertip Kanuni Yedek Akçe (TTK 466/1) | - | - |
| II. Tertip Kanuni Yedek Akçe (TTK 466/2) | - | - |
| Özel Kanunlar Gereği Ayrılan Yedek Akçe | - | - |
| Statü Yedekleri | - | - |
| Olağanüstü Yedekler | - | - |
| Genel Kurul Kararı Uyarınca Ayrılan Yedek Akçe | - | - |
| Dağıtılmamış Kârlar | - | - |
| Birikmiş Zararlar | - | - |
| Yabancı Para Sermaye Kur Farkı | - | - |
| Kâr | 9.152 | 6.029 |
| Dönem Kârı | 8.352 | 6.029 |
| Geçmiş Yıllar Kârı | 800 | - |
| Zarar (-) | - | - |
| Dönem Zararı | - | - |
| Geçmiş Yıllar Zararı | - | - |
| Ana Sermaye Toplamı | 53.514 | 50.391 |
| KATKI SERMAYE | | |
| Yeniden Değerleme Fonu | - | - |
| Menkuller | - | - |
| Gayrimenkuller | - | - |
| Sermayeye Eklenecek İştirak ve Bağlı Ortaklık Hisseleri ile Gayrim. Satış Kazancı | - | - |
| Özel Maliyet Bedelleri Yeniden Değerleme Fonu | - | - |
| Yeniden Değerleme Değer Artışı | - | - |
| Kur Farkları | - | - |
| Genel Karşılıklar | 500 | 446 |
| Muhtemel Riskler İçin Ayrılan Serbest Karşılıklar | - | - |
| Alınan Sermaye Benzeri Krediler | - | - |
| Menkul Değerler Değer Artış Fonu | - | - |
| İştirakler ve Bağlı Ortaklıklardan | - | - |
| Satılmaya Hazır Menkul Değerlerden | - | - |

SOCIETE GENERALE (S.A.) PARİS MERKEZİ FRANSA

İSTANBUL TÜRKİYE MERKEZ ŞUBESİ

**1 OCAK - 31 ARALIK 2005 HESAP DÖNEMİNE AİT
MALİ TABLOLARA İLİŞKİN AÇIKLAMA VE DİPNOTLAR**

(Tutarlar aksi belirtilmedikçe Bin Yeni Türk Lirası (YTL) olarak belirtilmiştir.)

| | | |
|--|--------|--------|
| Yapısal Pozisyona Konu Edilen Menkul Değerler Değer Artışı | - | - |
| Katkı Sermaye Toplamı | 500 | 446 |
| ÜÇÜNCÜ KUŞAK SERMAYE | | - |
| SERMAYE | 54.014 | 50.837 |

SOCIETE GENERALE (S.A.) PARİS MERKEZİ FRANSA

İSTANBUL TÜRKİYE MERKEZ ŞUBESİ

1 OCAK - 31 ARALIK 2005 HESAP DÖNEMİNE AİT MALİ TABLOLARA İLİŞKİN AÇIKLAMA VE DİPNOTLAR

(Tutarlar aksi belirtilmedikçe Bin Yeni Türk Lirası (YTL) olarak belirtilmiştir.)

DÖRDÜNCÜ BÖLÜM (Devamı)

MALİ BÜNYEYE İLİŞKİN BİLGİLER (Devamı)

II. Sermaye Yeterliliği Standart Oranına İlişkin Açıklama ve Dipnotlar (Devamı):

| | 31.12.2005 | 31.12.2004 |
|--|------------|------------|
| SERMAYEDEN İNDİRİLEN DEĞERLER | 91 | 98 |
| Konsolidasyon Dışı Bırakılmış Olan Ana Faaliyet Konuları Para ve Sermaye Piyasaları ile Sigortacılık Olan ve Bu Konudaki Özel Kanunlara Göre İzin ve Ruhsat ile Faaliyet Gösteren Mali Kurumlara Yapılan Tüm Sermaye Katılımlarına İlişkin Tutarlar ile Özsermaye Yöntemi Uygulanmış Ancak Aktif ve Pasifleri Konsolide Edilmemiş Bu Tür Mali Ortaklıklara İlişkin Sermaye Payları | - | - |
| Özel Maliyet Bedelleri | - | - |
| İlk Tesis Bedelleri | - | - |
| Peşin Ödenmiş Giderler | 91 | 98 |
| Konsolidasyon Dışı Bırakılmış İştirakler, Bağlı Ortaklıkların, Sermayesine Katılan Diğer Ortaklıkların, Özsermaye Yöntemi Uygulanmış Ancak Aktif ve Pasifleri Konsolide Edilmemiş Bu Tür Mali Ortaklıkların ve Konsolide Sabit Kıymetlerin Rayiç Değerleri Bilançoda Kayıtlı Değerlerinin Altında ise Aradaki Fark | - | - |
| Türkiye’de Faaliyet Gösteren Diğer Bankalara Verilen Sermaye Benzeri Krediler | - | - |
| Konsolidasyon Şerefyesi (Net) | - | - |
| Aktifleştirilmiş Giderler | - | - |
| Toplam Özkaynak | 53.923 | 50.739 |

III. Kredi Riski

Kredi riski bakımından, borçlu veya borçlular grubu risk limitleri yıllık bazda belirlenmektedir. Coğrafi bölgeler ve sektörler itibariyle bir risk sınırlaması bulunmamaktadır. Kredi borçlularının kredi değerlilikleri düzenli olarak ilgili mevzuata ve genel müdürlük tarafından tayin edilen prosedürlere uygun olarak izlenmektedir. Kredi limitleri gerekirse değiştirilmektedir.

Vadeli işlem ve opsiyon sözleşmesi ve diğer benzeri sözleşmeler kapsamında kullanılan araçlar için üstlenilen kredi riski piyasa hareketlerinden kaynaklanan potansiyel riskler ile beraber yönetilmektedir.

Şube’nin yurtdışında yürütmekte olduğu bankacılık faaliyetleri ve kredilendirme işlemleri önemli bir tutar teşkil etmemektedir.

Tazmin edilen gayrinakdi krediler ve kredilerden yenilenen ve yeniden itfa planına bağlananlar bulunmamaktadır.

Bilanço tarihi itibariyle Şube’nin kurumsal kredi müşterisi sayısı 6, bireysel kredi müşteri (tamamı personel) sayısı da 33’tür. Bunlar bütün nakdi kredi portföyünü oluşturmaktadır. Bu

SOCIETE GENERALE (S.A.) PARİS MERKEZİ FRANSA

İSTANBUL TÜRKİYE MERKEZ ŞUBESİ

1 OCAK - 31 ARALIK 2005 HESAP DÖNEMİNE AİT MALİ TABLOLARA İLİŞKİN AÇIKLAMA VE DİPNOTLAR

(Tutarlar aksi belirtilmedikçe Bin Yeni Türk Lirası (YTL) olarak belirtilmiştir.)

sebeple Şube'nin ilk büyük 100 nakdi kredi müşterisinden olan alacağı toplam nakdi krediler portföyünün %100'ünü oluşturmaktadır.

Bilanço tarihi itibarıyla Şube'nin gayrinakdi kredi müşterisi sayısı 44'tür. Bunlar bütün gayrinakdi kredi portföyünü oluşturmaktadır. Bu sebeple Şube'nin ilk büyük 100 gayrinakdi kredi müşterisinden olan alacağı toplam gayrinakdi kredilerin %100'ünü oluşturmaktadır.

DÖRDÜNCÜ BÖLÜM (Devamı)

MALİ BÜNYEYE İLİŞKİN BİLGİLER (Devamı)

III. Kredi Riski (Devamı):

Şube, "Bankalarca Karşılık Ayrılacak Kredilerin ve Diğer Alacakların Niteliklerinin Belirlenmesi ve Ayrılacak Karşılıklara İlişkin Esas ve Usuller Hakkında Yönetmelik" te öngörüldüğü şekilde genel kredi karşılığını hesaplamış, I.grup nakdi krediler için 282 Bin YTL ve gayrinakdi krediler için 218 Bin YTL olmak üzere toplam 500 Bin YTL genel kredi karşılığı ayırmıştır.

Şube, 31 Aralık 2005 tarihi itibarıyla önemli ölçüde kredi riskine maruz kalmamıştır.

Coğrafi Bölgeler İtibariyle Bilgiler Tablosu

| | TP | (%) | YP | (%) | TP |
|--|-----------|---------------|---------------------|---------------------|---------|
| | Varlıklar | Yükümlülükler | Gayrinakdi Krediler | Sermaye Yatırımları | Net Kar |
| Cari Dönem | | | | | |
| Yurt İçi | 392.888 | 278.489 | 130.023 | - | 8.352 |
| Avrupa Birliği Ülkeleri | 51.715 | 166.214 | - | - | - |
| OECD Ülkeleri * | 17 | - | - | - | - |
| Kıyı Bankacılığı Bölgeleri | - | - | - | - | - |
| ABD, Kanada | 46 | - | - | - | - |
| Diğer Ülkeler | 37 | - | - | - | - |
| Dağıtılmamış Varlıklar/Yükümlülükler** | - | - | - | - | - |
| Toplam | 444.703 | 444.703 | 130.023 | - | 8.352 |
| Önceki Dönem | | | | | |
| Yurt İçi | 307.771 | 356.363 | 146.525 | - | 6.029 |
| Avrupa Birliği Ülkeleri | 79.204 | 30.620 | - | - | - |
| OECD Ülkeleri * | - | - | - | - | - |
| Kıyı Bankacılığı Bölgeleri | - | - | - | - | - |
| ABD, Kanada | 8 | - | - | - | - |
| Diğer Ülkeler | - | - | - | - | - |
| Dağıtılmamış Varlıklar/Yükümlülükler** | - | - | - | - | - |
| Toplam | 386.983 | 386.983 | 146.525 | - | 6.029 |

(*)AB ülkeleri, ABD ve Kanada dışındaki OECD ülkeleri

(**)Tutarlı bir esasa göre bölümlere dağıtılamayan varlık ve yükümlülükler

SOCIETE GENERALE (S.A.) PARİS MERKEZİ FRANSA**İSTANBUL TÜRKİYE MERKEZ ŞUBESİ****1 OCAK - 31 ARALIK 2005 HESAP DÖNEMİNE AİT
MALİ TABLOLARA İLİŞKİN AÇIKLAMA VE DİPNOTLAR**

(Tutarlar aksi belirtilmedikçe Bin Yeni Türk Lirası (YTL) olarak belirtilmiştir.)

DÖRDÜNCÜ BÖLÜM (Devamı)**MALİ BÜNYEYE İLİŞKİN BİLGİLER (Devamı)****III. Kredi Riski (Devamı):****Sektörlere Göre Nakdi Kredi Dağılım Tablosu**

| | Cari Dönem | | | | Önceki Dönem | | | |
|-----------------------------|------------|--------|-----|--------|--------------|--------|----|------|
| | TP | (%) | YP | (%) | TP | (%) | YP | (%) |
| Tarım | - | 0,00 | - | 0,00 | - | 0,00 | - | 0,00 |
| Çiftçilik ve Hayvancılık | - | 0,00 | - | 0,00 | - | 0,00 | - | 0,00 |
| Ormancılık | - | 0,00 | - | 0,00 | - | 0,00 | - | 0,00 |
| Balıkçılık | - | 0,00 | - | 0,00 | - | 0,00 | - | 0,00 |
| Sanayi | 15.007 | 43,50 | 392 | 100,00 | 28.310 | 75,48 | - | 0,00 |
| Madencilik ve Taşocakçılığı | - | 0,00 | 392 | 100,00 | - | 0,00 | - | 0,00 |
| İmalat Sanayi | 15.007 | 43,50 | - | 0,00 | 28.310 | 75,48 | - | 0,00 |
| Elektrik, Gaz, Su | - | 0,00 | - | 0,00 | - | 0,00 | - | 0,00 |
| İnşaat | - | 0,00 | - | 0,00 | 8.800 | 23,46 | - | 0,00 |
| Hizmetler | 120 | 0,35 | - | 0,00 | - | 0,00 | - | 0,00 |
| Toptan ve Perakende Ticaret | - | 0,00 | - | 0,00 | - | 0,00 | - | 0,00 |
| Otel ve Lokanta Hizmetleri | - | 0,00 | - | 0,00 | - | 0,00 | - | 0,00 |
| Ulaştırma Ve Haberleşme | - | 0,00 | - | 0,00 | - | 0,00 | - | 0,00 |
| Mali Kuruluşlar | - | 0,00 | - | 0,00 | - | 0,00 | - | 0,00 |
| Gayrimenkul ve Kira. Hizm. | 120 | 0,35 | - | 0,00 | - | 0,00 | - | 0,00 |
| Serbest Meslek Hizmetleri | - | 0,00 | - | 0,00 | - | 0,00 | - | 0,00 |
| Eğitim Hizmetleri | - | 0,00 | - | 0,00 | - | 0,00 | - | 0,00 |
| Sağlık ve Sosyal Hizmetler | - | 0,00 | - | 0,00 | - | 0,00 | - | 0,00 |
| Diğer | 19.371 | 56,15 | - | 0,00 | 398 | 1,06 | - | 0,00 |
| Toplam | 34.498 | 100,00 | 392 | 100,00 | 37.508 | 100,00 | - | 0,00 |

IV. Piyasa Riskine İlişkin Açıklama ve Dipnotlar:

Piyasa riskine maruz değer, 31 Ocak 2002 tarih ve 24657 sayılı Resmi Gazete’de yayımlanarak yürürlüğe giren Bankaların Sermaye Yeterliliğinin Ölçülmesine ve

SOCIETE GENERALE (S.A.) PARİS MERKEZİ FRANSA

İSTANBUL TÜRKİYE MERKEZ ŞUBESİ

1 OCAK - 31 ARALIK 2005 HESAP DÖNEMİNE AİT MALİ TABLOLARA İLİŞKİN AÇIKLAMA VE DİPNOTLAR

(Tutarlar aksi belirtilmedikçe Bin Yeni Türk Lirası (YTL) olarak belirtilmiştir.)

Değerlendirilmesine İlişkin Yönetmeliğin 4. Bölümünde açıklanan Standart Metod ile hesaplanmakta ve raporlanmaktadır. Müdürler Kurulu, Şube bünyesinde etkin bir iç kontrol ve risk yönetimi sisteminin idamesi hususunda gerekli tedbirleri almakta ve çalışmaları yakından izlemektedir. Aylar itibariyle değişiklikler incelenip değerlendirilmektedir.

DÖRDÜNCÜ BÖLÜM (Devamı)

MALİ BÜNYEYE İLİŞKİN BİLGİLER (Devamı)

IV. Piyasa Riskine İlişkin Açıklama ve Dipnotlar (Devamı):

| | Tutar |
|---|---------|
| Faiz Oranı Riski İçin Hesaplanan Sermaye Yükümlülüğü - Standart Metot | 3.695 |
| Genel Piyasa Riski İçin Hesaplanan Sermaye Yükümlülüğü | 3.695 |
| Spesifik Risk İçin Hesaplanan Sermaye Yükümlülüğü | - |
| Faiz Oranı Riskine Tabi Opsiyonlar İçin Hesaplanan Sermaye Yükümlülüğü | - |
| Hisse Senedi Pozisyon Riski İçin Hesaplanan Sermaye Yükümlülüğü - Standart Metot | - |
| Genel Piyasa Riski İçin Hesaplanan Sermaye Yükümlülüğü | - |
| Spesifik Risk İçin Hesaplanan Sermaye Yükümlülüğü | - |
| Hisse Senedi Pozisyon Riskine Tabi Opsiyonlar İçin Hesaplanan Sermaye Yükümlülüğü | - |
| Kur Riski İçin Hesaplanan Sermaye Yükümlülüğü - Standart Metot | 5.957 |
| Sermaye Yükümlülüğü | 5.957 |
| Kur Riskine Tabi Opsiyonlar İçin Hesaplanan Sermaye Yükümlülüğü | - |
| Toplam RMD-İç Model | - |
| Piyasa Riski İçin Hesaplanan Toplam Sermaye Yükümlülüğü | 9.652 |
| Piyasa Riskine Maruz Tutar | 120.650 |

V. Kur Riskine İlişkin Açıklama ve Dipnotlar:

Şube, yurt dışı Genel Merkez'in onayıyla belirlenmiş genel limitler ölçüsünde kur riski taşımakta ve risk günlük olarak piyasa risk kontrol sistemi vasıtasıyla ölçülmekte ve limitlere uygunluk kontrol edilmektedir. Sonuçlar şube içi ilgili birimler ile yurt dışı Genel Merkez'e raporlanmaktadır.

SOCIETE GENERALE (S.A.) PARİS MERKEZİ FRANSA**İSTANBUL TÜRKİYE MERKEZ ŞUBESİ****1 OCAK - 31 ARALIK 2005 HESAP DÖNEMİNE AİT
MALİ TABLOLARA İLİŞKİN AÇIKLAMA VE DİPNOTLAR**

(Tutarlar aksi belirtilmedikçe Bin Yeni Türk Lirası (YTL) olarak belirtilmiştir.)

Kur riski yönetiminin bir aracı olarak swap ve forward gibi vadeli işlem sözleşmeleri de gerektiğinde kullanılarak riskten korunma sağlanmaktadır.

Yabancı para risk yönetim politikası Genel Merkez'deki ilgili risk biriminin öngördüğü ilke ve politikalar çerçevesinde uygulanmaktadır.

Şube'nin mali tablo tarihi ile bu tarihten geriye doğru son beş iş günü kamuya duyurulan cari döviz alış kurları aşağıdaki gibidir:

| | 31 Aralık 2005 | | |
|--|----------------|--------|----------------|
| | ABD Doları | Euro | 100 Japon Yeni |
| A. Şube "Yabancı Para Evaluasyon Kuru" | 1,343 | 1,5904 | 0,01147 |
| <u>Bundan Önceki:</u> | | | |
| 1. Günün Gişe Döviz Alış Kuru | 1,343 | 1,5994 | 0,0114 |
| 2. Günün Gişe Döviz Alış Kuru | 1,3422 | 1,5929 | 0,0115 |
| 3. Günün Gişe Döviz Alış Kuru | 1,3433 | 1,5922 | 0,0115 |
| 4. Günün Gişe Döviz Alış Kuru | 1,3424 | 1,5943 | 0,0115 |
| 5. Günün Gişe Döviz Alış Kuru | 1,3435 | 1,5943 | 0,0115 |

Şube'nin cari döviz alış kurunun mali tablo tarihinden geriye doğru son otuz günlük basit aritmetik ortalama değeri 1 ABD Doları için 1,34579 YTL, 1 Euro için 1,59589 YTL, ve 100 JPY için 1,13419 YTL olarak gerçekleşmiştir.

DÖRDÜNCÜ BÖLÜM (Devamı)**MALİ BÜNYEYE İLİŞKİN BİLGİLER (Devamı)****V. Kur Riskine İlişkin Açıklama ve Dipnotlar (Devamı):**

Şube'nin kur riskine ilişkin bilgiler: Yabancı paralar (Bin YTL)

| | EURO | USD | Yen | Diğer YP | Toplam |
|---|-------|-------|-----|----------|--------|
| Cari Dönem (31.12.2005) | | | | | |
| Varlıklar | | | | | |
| Nakit Değerler (Kasa, Efektif Deposu, Yoldaki Paralar, Satın Alınan Çekler) ve T.C. Merkez Bnk. | 37 | 6.002 | - | - | 6.039 |
| Bankalar ve Diğer Mali Kuruluşlardan Alacaklar | 9.553 | 38 | 37 | 156 | 9.784 |
| Alım Satım Amaçlı Menkul Değer. | - | - | - | - | - |
| Para Piyasalarından Alacaklar | - | - | - | - | - |
| Satılmaya Hazır Menkul Değerler | - | - | - | - | - |
| Verilen Krediler | - | 392 | - | - | 392 |
| İştirak ve Bağlı Ortaklıklardaki Yat. | - | - | - | - | - |

SOCIETE GENERALE (S.A.) PARİS MERKEZİ FRANSA**İSTANBUL TÜRKİYE MERKEZ ŞUBESİ****1 OCAK - 31 ARALIK 2005 HESAP DÖNEMİNE AİT
MALİ TABLOLARA İLİŞKİN AÇIKLAMA VE DİPNOTLAR**

(Tutarlar aksi belirtilmedikçe Bin Yeni Türk Lirası (YTL) olarak belirtilmiştir.)

| | | | | | |
|-------------------------------------|----------|-----------|---------|----------|-----------|
| Vadeye Kadar Elde Tutulacak M. D. | - | - | - | - | - |
| Maddi Duran Varlıklar | - | - | - | - | - |
| Şerefiye | - | - | - | - | - |
| Diğer Varlıklar | 2.277 | 12.132 | 144 | 279 | 14.832 |
| Toplam Varlıklar | 11.867 | 18.564 | 181 | 435 | 31.047 |
| Yükümlülükler | | | | | |
| Bankalararası Mevduat | - | - | - | - | - |
| Döviz Tevdiat Hesabı | 453 | 85 | - | - | 538 |
| Para Piyasalarına Borçlar | - | - | - | - | - |
| Diğer Mali Kuruluşlar, Sağl. Fonlar | 35 | 177.276 | - | - | 177.311 |
| İhraç Edilen Menkul Değerler | - | - | - | - | - |
| Muhtelif Borçlar | 83 | - | - | - | 83 |
| Diğer Yükümlülükler | 2.305 | 1.566 | 144 | 280 | 4.295 |
| Toplam Yükümlülükler | 2.876 | 178.927 | 144 | 280 | 182.227 |
| Net Bilanço Pozisyonu | 8.991 | (160.363) | 37 | 155 | (151.180) |
| Net Bilanço Dışı Pozisyon | (3.151) | 150.464 | - | 4 | 147.317 |
| Türev Finansal Araçlardan Alacak. | 69.543 | 286.798 | 7.638 | 13.993 | 377.972 |
| Türev Finansal Araçlardan Borçlar | (72.694) | (136.334) | (7.638) | (13.989) | (230.655) |
| Gayrinakdi Krediler (*) | 55.329 | 55.694 | 1.805 | - | 112.828 |
| Önceki Dönem (31.12.2004) | | | | | |
| Toplam Varlıklar | 5.547 | 33.620 | 119 | 141 | 39.427 |
| Toplam Yükümlülükler | (19.694) | (36.879) | - | (71) | (56.644) |
| Net Bilanço Pozisyonu | (14.147) | (3.259) | 119 | 70 | (17.217) |
| Bilanço Dışı Pozisyon | 13.635 | (1.006) | (8) | 9 | 12.630 |
| Gayrinakdi Krediler | 80.360 | 39.747 | 1.950 | - | 122.057 |

(*) 16.196 Bin YTL tutarındaki grup dışından alınan kontrgarantiler düşülerek gösterilmiştir.

DÖRDÜNCÜ BÖLÜM (Devamı)**MALİ BÜNYEYE İLİŞKİN BİLGİLER (Devamı)****VI. Faiz Oranı Riskine İlişkin Açıklama ve Dipnotlar:**

Varlıkların, yükümlülüklerin ve bilanço dışı kalemlerin faize duyarlılığı Şube tarafından ölçülmektedir. Standart metod içerisinde yerel alan genel ve spesifik faiz oranı risk tabloları, varlık ve yükümlülükler dahil edilerek, Şube'nin karşı karşıya olduğu faiz oranı riski hesaplanmakta ve genel piyasa riskinin bir parçası olarak, Sermaye Yeterliliği Standart oranının hesaplanmasında dikkate alınmaktadır.

İleriye yönelik tahmin simülasyon raporlarıyla oluşabilecek sonuçlar belirlenmekte, faiz oranlarındaki dalgalanmaların etkisi duyarlılık analizi ve senaryo analizleriyle değerlendirilmektedir. Vade dağılım (Gap) analizi ile her bir vade diliminde ortaya çıkan nakit

SOCIETE GENERALE (S.A.) PARİS MERKEZİ FRANSA

İSTANBUL TÜRKİYE MERKEZ ŞUBESİ

**1 OCAK - 31 ARALIK 2005 HESAP DÖNEMİNE AİT
MALİ TABLOLARA İLİŞKİN AÇIKLAMA VE DİPNOTLAR**

(Tutarlar aksi belirtilmedikçe Bin Yeni Türk Lirası (YTL) olarak belirtilmiştir.)

ihtiyacı belirlenmektedir. Uygulanan faiz oranlarında ise pasif maliyetiyle aktif getiri arasında her zaman artı bir farkın (spread) olması sağlanmaktadır.

Faiz riski TRAAB vasıtasıyla günlük olarak takip edilmektedir ve limitlere (VaR ve Sensitivity) uygunluk kontrolü gerçekleştirilmekte ve raporlanmaktadır.

DÖRDÜNCÜ BÖLÜM (Devamı)

MALİ BÜNYEYE İLİŞKİN BİLGİLER (Devamı)

VI. Faiz Oranı Riskine İlişkin Açıklama ve Dipnotlar (Devamı):

Varlıkların, yükümlülüklerin ve bilanço dışı kalemlerin faize duyarlılığı (Yeniden fiyatlandırmaya kalan süreler itibariyle)

SOCIETE GENERALE (S.A.) PARİS MERKEZİ FRANSA**İSTANBUL TÜRKİYE MERKEZ ŞUBESİ****1 OCAK - 31 ARALIK 2005 HESAP DÖNEMİNE AİT
MALİ TABLOLARA İLİŞKİN AÇIKLAMA VE DİPNOTLAR**

(Tutarlar aksi belirtilmedikçe Bin Yeni Türk Lirası (YTL) olarak belirtilmiştir.)

| Cari Dönem Sonu (31.12.2005) | 1 Aya Kadar | 1-3 Ay | 3-6 Ay | 6-12 Ay | 1 Yıl ve Üzeri | Faizsiz | Toplam |
|---|------------------|---------------|----------------|----------------|----------------|-----------------|----------------|
| Varlıklar | | | | | | | |
| Nakit Değerler (Kasa, Efektif Deposu, Yoldaki Paralar, Satın Alınan Çekler) ve T.C. Merkez Bnk. | - | - | - | - | - | 6.075 | 6.075 |
| Bankalar ve Diğer Mali Kuruluşlardan Alacaklar | - | 10.500 | - | 62.274 | - | 247 | 73.021 |
| Alım Satım Amaçlı Menkul Değer. | 5.209 | 33.193 | 70.131 | 91.763 | 91.749 | - | 292.045 |
| Para Piyasalarından Alacaklar | - | - | - | - | - | - | - |
| Satılmaya Hazır Menkul Değerler | - | - | - | - | - | - | - |
| Verilen Krediler | 4.926 | 22.005 | 7.011 | 602 | 346 | - | 34.890 |
| Vadeye Kadar Elde Tut. Men.Değ. | - | - | - | - | - | - | - |
| Diğer Varlıklar (*) | 12.975 | 5.067 | 4.967 | 5.571 | 1.493 | 8.599 | 38.672 |
| Toplam Varlıklar | 23.110 | 70.765 | 82.109 | 160.210 | 93.588 | 14.921 | 444.703 |
| Yükümlülükler | | | | | | | |
| Bankalararası Mevduat | 186.235 | - | - | - | - | - | 186.235 |
| Diğer Mevduat | 10.568 | - | - | - | - | 566 | 11.134 |
| Para Piyasalarına Borçlar | - | - | - | - | - | - | - |
| Muhtelif Borçlar | - | - | - | - | - | 142 | 142 |
| İhraç Edilen Menkul Değerler | - | - | - | - | - | - | - |
| Diğer Mali Kuruluşlar. Sağl. Fonlar | 62.191 | 21.488 | 67.150 | 26.860 | - | 35 | 177.724 |
| Diğer Yükümlülükler | 3.039 | 2.822 | 2.133 | 1.086 | - | 60.388 | 69.468 |
| Toplam Yükümlülükler | 262.033 | 24.310 | 69.283 | 27.946 | - | 61.131 | 444.703 |
| Bilançodaki Faize Duyarlı Açık | (238.923) | 46.455 | 12.826 | 132.264 | 93.588 | (46.210) | - |
| Bilanço Dışı Faize Duyarlı Açık | (1.558) | (638) | (1.916) | 982 | 154 | - | (2.976) |
| Toplam Faize Duyarlı Açık | (240.481) | 45.817 | 10.910 | 133.246 | 93.742 | (46.210) | (2.976) |

() Zorunlu Karşılıklar, Muhtelif Alacaklar, Faiz ve Gelir Tahakkuk ve Reeskontları, Maddi Duran Varlıklar, Maddi Olmayan Duran Varlıklar ve Diğer Aktifler bu satırda gösterilmiştir.*

SOCIETE GENERALE (S.A.) PARİS MERKEZİ FRANSA**İSTANBUL TÜRKİYE MERKEZ ŞUBESİ****1 OCAK - 31 ARALIK 2005 HESAP DÖNEMİNE AİT
MALİ TABLOLARA İLİŞKİN AÇIKLAMA VE DİPNOTLAR**

(Tutarlar aksi belirtilmedikçe Bin Yeni Türk Lirası (YTL) olarak belirtilmiştir.)

DÖRDÜNCÜ BÖLÜM (Devamı)**MALİ BÜNYEYE İLİŞKİN BİLGİLER (Devamı)****VI. Faiz Oranı Riskine İlişkin Açıklama ve Dipnotlar (Devamı):**

| Önceki Dönem Sonu (31.12.2004) | 1 Aya Kadar | 1-3 Ay | 3-6 Ay | 6-12 Ay | 1 Yıl ve Üzeri | Faizsiz | Toplam |
|---|------------------|----------------|-----------------|----------------|----------------|-----------------|------------------|
| Varlıklar | | | | | | | |
| Nakit Değerler (Kasa, Efektif Deposu, Yoldaki Paralar, Satın Alınan Çekler) ve T.C. Merkez Bnk. | - | - | - | - | - | 1.790 | 1.790 |
| Bankalar ve Diğer Mali Kuruluşlardan Alacaklar | 50.349 | 2.000 | 8.000 | 38.770 | - | 237 | 99.356 |
| Alım Satım Amaçlı Menkul Değer. | 5.240 | 27.058 | 54.270 | 61.732 | 66.620 | - | 214.920 |
| Para Piyasalarından Alacaklar | - | - | - | - | - | - | - |
| Satılmaya Hazır Menkul Değerler | - | - | - | - | - | - | - |
| Verilen Krediler | 31.180 | 3.654 | 2.253 | 23 | 398 | - | 37.508 |
| Vadeye Kadar Elde Tut. Men.Değ. | - | - | - | - | - | - | - |
| Diğer Varlıklar (*) | 5.717 | 1.364 | 4.973 | 9.506 | 1.266 | 10.583 | 33.409 |
| Toplam Varlıklar | 92.486 | 34.076 | 69.496 | 110.031 | 68.284 | 12.610 | 386.983 |
| Yükümlülükler | | | | | | | |
| Bankalararası Mevduat | (229.135) | - | (1.750) | - | - | - | (230.885) |
| Diğer Mevduat | (24.680) | - | - | - | - | - | (24.680) |
| Para Piyasalarına Borçlar | (22.552) | - | - | - | - | - | (22.552) |
| Muhtelif Borçlar | - | - | - | - | - | (340) | (340) |
| İhraç Edilen Menkul Değerler | - | - | - | - | - | - | - |
| Diğer Mali Kuruluşlar, Sağl. Fonlar | (24.517) | - | (7.618) | - | - | - | (32.135) |
| Diğer Yükümlülükler | (1.192) | (3.572) | (9.507) | (3.604) | - | (58.516) | (76.391) |
| Toplam Yükümlülükler | (302.076) | (3.572) | (18.875) | (3.604) | - | (58.856) | (386.983) |
| Bilançodaki Faize Duyarlı Açık | (209.590) | 30.504 | 50.621 | 106.427 | 68.284 | (46.246) | - |
| Bilanço Dışı Faize Duyarlı Açık | (468) | (3.416) | (8.717) | 7.743 | - | - | (4.858) |
| Toplam Faize Duyarlı Açık | (210.058) | 27.088 | 41.904 | 114.170 | 68.284 | (46.246) | (4.858) |

(*) Zorunlu Karşılıklar, Muhtelif Alacaklar, Faiz ve Gelir Tahakkuk ve Reeskontları, Maddi Duran Varlıklar, Maddi Olmayan Duran Varlıklar ve Diğer Aktifler Diğer Varlıklar satırında gösterilmiştir.

SOCIETE GENERALE (S.A.) PARİS MERKEZİ FRANSA**İSTANBUL TÜRKİYE MERKEZ ŞUBESİ****1 OCAK - 31 ARALIK 2005 HESAP DÖNEMİNE AİT
MALİ TABLOLARA İLİŞKİN AÇIKLAMA VE DİPNOTLAR**

(Tutarlar aksi belirtilmedikçe Bin Yeni Türk Lirası (YTL) olarak belirtilmiştir.)

DÖRDÜNCÜ BÖLÜM (Devamı)**MALİ BÜNYEYE İLİŞKİN BİLGİLER (Devamı)****VI. Faiz Oranı Riskine İlişkin Açıklama ve Dipnotlar (Devamı):****Parasal Finansal Araçlara Uygulanan Ortalama Faiz Oranları:**

| Cari Dönem Sonu (31.12.2005) | EURO | USD | Yen | YTL |
|---|------|------|-----|-------|
| | % | % | % | % |
| Varlıklar | | | | |
| Nakit Değerler (Kasa, Efektif Deposu, Yoldaki Paralar, Satın Alınan Çekler) ve T.C. Merkez B. | 1,19 | 2,03 | - | 10,15 |
| Bankalar ve Diğer Mali Kuruluşlardan Alacaklar | 2,45 | - | - | 14,86 |
| Alım Satım Amaçlı Menkul Değer. | - | - | - | 15,44 |
| Para Piyasalarından Alacaklar | - | - | - | - |
| Satılmaya Hazır Menkul Değerler | - | - | - | - |
| Verilen Krediler | - | - | - | 15,31 |
| Vadeye Kadar Elde Tut. Men.Deg. | - | - | - | - |
| Yükümlülükler | | | | |
| Bankalararası Mevduat | - | - | - | 15,15 |
| Diğer Mevduat | - | - | - | 13,17 |
| Para Piyasalarına Borçlar | - | - | - | - |
| Muhtelif Borçlar | - | - | - | - |
| İhraç Edilen Menkul Değerler | - | - | - | - |
| Diğer Mali Kuruluşlardan Sağlanan Fonlar | - | 4,39 | - | 11,00 |

| Önceki Dönem Sonu (31.12.2004) | EURO | USD | Yen | YTL |
|---|-------|------|-----|-------|
| | % | % | % | % |
| Varlıklar | | | | |
| Nakit Değerler (Kasa, Efektif Deposu, Yoldaki Paralar, Satın Alınan Çekler) ve T.C. Merkez B. | 1,10 | 0,70 | - | 13,00 |
| Bankalar ve Diğer Mali Kuruluşlardan Alacaklar | - | - | - | 24,54 |
| Alım Satım Amaçlı Menkul Değer. | - | - | - | 21,63 |
| Para Piyasalarından Alacaklar | - | - | - | - |
| Satılmaya Hazır Menkul Değerler | - | - | - | - |
| Verilen Krediler | 3,53 | - | - | 23,76 |
| Vadeye Kadar Elde Tut. Men.Deg. | - | - | - | - |
| Yükümlülükler | | | | |
| Bankalararası Mevduat | - | - | - | 22,00 |
| Diğer Mevduat | 1,75 | - | - | 21,00 |
| Para Piyasalarına Borçlar | 18,00 | - | - | - |
| Muhtelif Borçlar | - | - | - | - |

SOCIETE GENERALE (S.A.) PARİS MERKEZİ FRANSA**İSTANBUL TÜRKİYE MERKEZ ŞUBESİ****1 OCAK - 31 ARALIK 2005 HESAP DÖNEMİNE AİT
MALİ TABLOLARA İLİŞKİN AÇIKLAMA VE DİPNOTLAR**

(Tutarlar aksi belirtilmedikçe Bin Yeni Türk Lirası (YTL) olarak belirtilmiştir.)

| | | | | |
|--|---|------|---|-------|
| İhraç Edilen Menkul Değerler | - | - | - | - |
| Diğer Mali Kuruluşlardan Sağlanan Fonlar | - | 2,00 | - | 20,82 |

Yukarıda belirtilen faiz oranları, bileşik ağırlıklı faiz oranlarıdır.

DÖRDÜNCÜ BÖLÜM (Devamı)**MALİ BÜNYEYE İLİŞKİN BİLGİLER (Devamı)****VII. Likidite Riskine İlişkin Açıklama ve Dipnotlar:**

Şube yabancı para yükümlülüklerinin önemli bir kısmı yurt dışı genel merkeze ve diğer şubelere olan bakiyelerinden oluşmaktadır. Bu anlamda yabancı para yükümlülükler ciddi bir likidite riski yaratmamaktadır. Türk parası temelde kısa vadeli olarak yurtiçi ve yurtdışı finansal kurumlardan temin edilmekte ve yine önemli ölçüde kısa vadeli kullanımlara yönlendirilmektedir. Likidite riski, her bir para birimi cinsinden ayrı ayrı TRAAB sistemi içinde Genel Merkez’ce onaylanmış limitler altında kontrol edilmektedir.

Aktif ve Pasif Kalemlerin Kalan Vadelerine Göre Gösterimi:

| Cari Dönem (31.12.2005) | Vadesiz | 1 Aya Kadar | 1-3 Ay | 3-6 Ay | 6-12 Ay | 1 Yıl ve Üzeri | Dağıtılamayan (*) | Toplam |
|---|--------------|------------------|---------------|---------------|----------------|----------------|-------------------|----------------|
| Varlıklar | | | | | | | | |
| Nakit Değerler (Kasa, Efektif Deposu, Yoldaki Paralar, Satın Alınan Çekler) ve T.C. Merkez Bnk. | 6.075 | - | - | - | - | - | - | 6.075 |
| Bankalar ve Diğer Mali Kuruluşlardan Alacaklar | 247 | - | 10.500 | - | 62.274 | - | - | 73.021 |
| Alım Satım Amaçlı Menkul Değer. | - | 5.209 | 51 | 70.111 | 91.812 | 124.862 | - | 292.003 |
| Para Piyasalarından Alacaklar | - | - | - | - | - | - | - | - |
| Satılmaya Hazır Menkul Değerler | - | - | - | - | - | - | - | - |
| Verilen Krediler | - | 3.642 | 10.005 | 11 | 1.766 | 19.466 | - | 34.884 |
| Vadeye Kadar Elde Tutulacak M.D. | - | - | - | - | - | - | - | - |
| Diğer Varlıklar (*) | - | 12.971 | 3.567 | 4.803 | 5.615 | 3.117 | 8.599 | 38.672 |
| Toplam Varlıklar | 6.322 | 21.822 | 24.123 | 74.925 | 161.467 | 147.445 | 8.599 | 444.704 |
| Yükümlülükler | | | | | | | | |
| Bankalararası Mevduat | - | 186.235 | - | - | - | - | - | 186.235 |
| Diğer Mevduat | 566 | 10.568 | - | - | - | - | - | 11.134 |
| Diğer Mali Kuruluşlar. Sağl. Fonlar | 35 | 62.191 | 21.488 | 67.150 | 26.860 | - | - | 177.724 |
| Para Piyasalarına Borçlar | - | - | - | - | - | - | - | - |
| İhraç Edilen Menkul Değerler | - | - | - | - | - | - | - | - |
| Muhtelif Borçlar | - | - | - | - | - | - | 142 | 142 |
| Diğer Yükümlülükler | - | 3.039 | 2.822 | 2.133 | 1.086 | - | 60.388 | 69.468 |
| Toplam Yükümlülükler | 601 | 262.033 | 24.310 | 69.283 | 27.946 | - | 60.530 | 444.704 |
| Net Likidite Açığı | 5.721 | (240.211) | (187) | 5.642 | 133.521 | 147.445 | (51.931) | - |

SOCIETE GENERALE (S.A.) PARİS MERKEZİ FRANSA**İSTANBUL TÜRKİYE MERKEZ ŞUBESİ****1 OCAK - 31 ARALIK 2005 HESAP DÖNEMİNE AİT
MALİ TABLOLARA İLİŞKİN AÇIKLAMA VE DİPNOTLAR**

(Tutarlar aksi belirtilmedikçe Bin Yeni Türk Lirası (YTL) olarak belirtilmiştir.)

| | | | | | | | | |
|---------------------------|-------|-----------|---------|----------|---------|---------|----------|----------|
| Önceki Dönem (31.12.2004) | | | | | | | | |
| Toplam Aktifler | 2.027 | 58.791 | 3.646 | 66.387 | 143.656 | 101.893 | 10.583 | 386.98 |
| Toplam Yükümlülükler | - | (302.076) | (3.572) | (18.875) | (3.604) | - | (58.856) | (386.98) |
| Net Likidite Açığı | 2.027 | (243.285) | 74 | 47.512 | 140.052 | 101.893 | (48.273) | |

(*) Bilançoyu oluşturan aktif hesaplardan sabit kıymetler, iştirak ve bağlı ortaklıklar, ayniyat mevcudu, peşin ödenmiş giderler ve takipteki alacaklar gibi bankacılık faaliyetinin sürdürülmesi için gereksinim duyulan, kısa zamanda nakde dönüşme şansı bulunmayan diğer aktif nitelikli hesaplar kaydedilmiştir.

DÖRDÜNCÜ BÖLÜM (Devamı)**MALİ BÜNYEYE İLİŞKİN BİLGİLER (Devamı)****VIII. Finansal Varlık ve Yükümlülüklerin Rayiç Değeri İle Gösterilmesine İlişkin Açıklama ve Dipnotlar:**

| | Defter Değeri | | Rayiç Değer | |
|--|---------------|------------|-------------|------------|
| | 31.12.2005 | 31.12.2004 | 31.12.2005 | 31.12.2004 |
| Finansal Varlıklar | 73.021 | 99.356 | 75.454 | 102.397 |
| Bankalar ve Diğer Mali Kuruluşlardan Alacaklar | 73.021 | 99.356 | 75.454 | 102.397 |
| Satılmaya Hazır Menkul Değerler | - | - | - | - |
| Vadeye Kadar Elde Tutulacak Menkul Değerler | - | - | - | - |
| Finansal Yükümlülükler | 375.235 | 310.592 | 376.929 | 311.047 |
| Bankalararası Mevduat | 186.235 | 230.885 | 186.392 | 230.894 |
| Diğer Mevduat | 11.134 | 24.680 | 11.142 | 24.681 |
| Diğer Mali Kuruluşlardan Sağlanan Fonlar | 177.724 | 54.687 | 179.253 | 55.132 |
| İhraç Edilen Menkul Değerler | - | - | - | - |
| Muhtelif Borçlar | 142 | 340 | 142 | 340 |

IX. Başkalarının Nam ve Hesabına Yapılan İşlemler, İnanca Dayalı İşlemlere İlişkin Açıklama ve Dipnotlar

Başkalarının nam ve hesabına menkul kıymet alım satım ve aracılık yapılmaktadır. Saklama yönetim ve danışmanlık hizmeti verilmemektedir.

Emanete Alınan Menkul Değer bulunmamaktadır.

İnanca dayalı işlem sözleşmesi kapsamında diğer finansal kurumlarla yapılan işlemler ve bu kapsamda doğrudan verilen finansal hizmetler bulunmamaktadır.

X. Faaliyet Bölümlerine İlişkin Açıklama ve Dipnotlar:

- 1.1. Şube özel bankacılık hizmetleri, özel müşteri cari hesapları, mevduat hesapları, uzun vadeli yatırıma yönelik ürünleri, takas-saklama hizmetleri, kredi ve bankamatik kartları, tüketici

SOCIETE GENERALE (S.A.) PARİS MERKEZİ FRANSA

İSTANBUL TÜRKİYE MERKEZ ŞUBESİ

**1 OCAK - 31 ARALIK 2005 HESAP DÖNEMİNE AİT
MALİ TABLOLARA İLİŞKİN AÇIKLAMA VE DİPNOTLAR**

(Tutarlar aksi belirtilmedikçe Bin Yeni Türk Lirası (YTL) olarak belirtilmiştir.)

kredileri ile uzun vadeli konut kredileri ve diğer bireysel bankacılık hizmetlerinden herhangi birinde faaliyet göstermemektedir.

- 1.2. Şube'nin otomatik virman hizmetleri ve ödünç hizmetleri bulunmamaktadır. Şube cari hesaplar, mevduat hesapları, açık kredi işlemleri ile vadeli işlemler sözleşmeleri ve benzeri diğer sözleşmeler gibi finansal türev ürünleri içeren kurumsal bankacılık faaliyetlerinde bulunmaktadır.
- 1.3. Şube finansal araçların alım satımı, fon yönetimi, finansal kiralama, yapılanmış finansman araçları ile ortaklıklara yönelik birleşme ve devir danışmanlığı gibi yatırım bankacılığı faaliyetlerinde bulunmamaktadır.
- 1.4. Şube'de kurumsal finansman, bilgisayar hizmetleri gibi bilişim sektörüne yönelik alanlarda gerçekleştirilen faaliyetler bulunmamaktadır.

SOCIETE GENERALE (S.A.) PARİS MERKEZİ FRANSA

İSTANBUL TÜRKİYE MERKEZ ŞUBESİ

**1 OCAK - 31 ARALIK 2005 HESAP DÖNEMİNE AİT
MALİ TABLOLARA İLİŞKİN AÇIKLAMA VE DİPNOTLAR**

(Tutarlar aksi belirtilmedikçe Bin Yeni Türk Lirası (YTL) olarak belirtilmiştir.)

DÖRDÜNCÜ BÖLÜM (Devamı)

MALİ BÜNYEYE İLİŞKİN BİLGİLER (Devamı)

X. Faaliyet Bölümlerine İlişkin Açıklama ve Dipnotlar (Devamı):

2. Büyüklüğü toplam banka büyüklüğünün %10'u veya daha fazlası kadar olan faaliyet bölümleri:

Şube'nin her türlü bankacılık faaliyetinde bulunabilme yetkisi mevcut olmakla birlikte, Şube'nin faaliyetleri kurumsal bankacılık hizmetleri alanında yoğunlaşmıştır. Bu sebeple Şube, belirli bilanço kalemlerinin faaliyet bölümlerine göre gösterimi ile ilgili tabloyu hazırlamamaktadır.

3. Diğer bölümlerle yapılan işlemlerden sağlanan bölüm gelirin sunulmasında ve ölçümünde, bölümler arasında yapılan aktarmalar, ana ortaklık bankanın bu aktarmaları fiyatlandırmada kullandığı esaslar ve söz konusu hususlarda yapılan değişiklikler:

Şube'nin her türlü bankacılık faaliyetinde bulunabilme yetkisi mevcut olmakla birlikte, Şube'nin faaliyetleri kurumsal bankacılık hizmetleri alanında yoğunlaşmıştır. Bu sebeple Şube, belirli bilanço kalemlerinin faaliyet bölümlerine göre gösterimi ile ilgili tabloyu hazırlamamaktadır.

4. Faaliyet veya yatırımların bölümlemesini doğrudan veya dolaylı bir şekilde etkileyen iktisadi, mali ve politik faktörler:

Faaliyet veya yatırımların bölümlemesini doğrudan veya dolaylı bir şekilde etkileyen iktisadi, mali ve politik faktörler bulunmamaktadır.

SOCIETE GENERALE (S.A.) PARİS MERKEZİ FRANSA**İSTANBUL TÜRKİYE MERKEZ ŞUBESİ****1 OCAK - 31 ARALIK 2005 HESAP DÖNEMİNE AİT
MALİ TABLOLARA İLİŞKİN AÇIKLAMA VE DİPNOTLAR**

(Tutarlar aksi belirtilmedikçe Bin Yeni Türk Lirası (YTL) olarak belirtilmiştir.)

BEŞİNCİ BÖLÜM**KONSOLİDE OLMAYAN MALİ TABLOLARA İLİŞKİN AÇIKLAMA VE DİPNOTLAR****I. Aktif Kalemlere İlişkin Açıklama ve Dipnotlar:****1. T.C. Merkez Bankası Hesabına İlişkin Bilgiler:**

| | 31.12.2005 | | 31.12.2004 | |
|-----------------------|------------|-------|------------|-------|
| | TP | YP | TP | YP |
| Vadesiz Serbest Tutar | 35 | 6.030 | 62 | 1.725 |
| Vadeli Serbest Tutar | 0 | 0 | - | - |
| Toplam | 35 | 6.030 | 62 | 1.725 |

2. Alım Satım Amaçlı Menkul Değerlere İlişkin Bilgiler:**2.1. Teminata verilen/ bloke edilen alım satım amaçlı menkul değerlere ilişkin bilgiler:**

| | 31.12.2005 | | 31.12.2004 | |
|-----------------------------------|------------|----|------------|----|
| | TP | YP | TP | YP |
| Hisse Senetleri | 0 | 0 | - | - |
| Bono, Tahvil ve Benzeri Men. Değ. | 114.002 | 0 | 151.989 | - |
| Diğer | 0 | 0 | - | - |
| Toplam | 114.002 | 0 | 151.989 | - |

2.2. Repo işlemlerine konu olan alım satım amaçlı menkul değerler:

Bilanço tarihi itibarıyla Şube'nin repo işlemlerine konu olan alım satım amaçlı menkul değerleri bulunmamaktadır.

3. Yurtdışı Bankalar Hesabına İlişkin Bilgiler:

| | Serbest Tutar | | Serbest Olmayan Tutar | |
|----------------------------|---------------|------------|-----------------------|------------|
| | 31.12.2005 | 31.12.2004 | 31.12.2005 | 31.12.2004 |
| AB Ülkeleri | 51,416 | 78,844 | - | - |
| ABD, Kanada | 46 | 8 | - | - |
| OECD Ülkeleri* | 54 | - | - | - |
| Kıyı Bankacılığı Bölgeleri | - | - | - | - |
| Diğer | - | - | - | - |

SOCIETE GENERALE (S.A.) PARİS MERKEZİ FRANSA

İSTANBUL TÜRKİYE MERKEZ ŞUBESİ

**1 OCAK - 31 ARALIK 2005 HESAP DÖNEMİNE AİT
MALİ TABLOLARA İLİŞKİN AÇIKLAMA VE DİPNOTLAR**

(Tutarlar aksi belirtilmedikçe Bin Yeni Türk Lirası (YTL) olarak belirtilmiştir.)

| | | | | |
|--------|--------|--------|---|---|
| Toplam | 51,516 | 78,852 | - | - |
|--------|--------|--------|---|---|

4. Ters Repo İşlemlerinden Alacaklar Hesabına İlişkin Bilgiler:

Bilanço tarihi itibarıyla Şube'nin ters repo işlemlerinden alacakları bulunmamaktadır.

5. Satılmaya Hazır Menkul Değerlere İlişkin Bilgiler:

5.1 Satılmaya hazır menkul değerlerin başlıca türleri:

Bilanço tarihi itibarıyla Şube'nin satılmaya hazır menkul değerleri bulunmamaktadır.

BEŞİNCİ BÖLÜM (Devamı):

I. Aktif Kalemlere İlişkin Açıklama ve Dipnotlar (Devamı):

5. Satılmaya Hazır Menkul Değerlere İlişkin Bilgiler (Devamı):

5.2 Satılmaya hazır menkul değerlere ilişkin bilgiler:

Bilanço tarihi itibarıyla Şube'nin satılmaya hazır menkul değerleri bulunmamaktadır.

5.3 Teminat olarak gösterilen satılmaya hazır menkul değerlerin özellikleri ve defter değeri:

Bilanço tarihi itibarıyla Şube'nin teminat olarak gösterilen satılmaya hazır menkul değeri bulunmamaktadır.

5.4 Teminata verilen/ bloke edilen satılmaya hazır menkul değerlere ilişkin bilgiler:

Bilanço tarihi itibarıyla Şube'nin teminata verilen/bloke edilen satılmaya hazır menkul değeri bulunmamaktadır.

5.5 Repo işlemlerine konu olan satılmaya hazır menkul değerler:

Bilanço tarihi itibarıyla Şube'nin repo işlemlerine konu olan satılmaya hazır menkul değeri bulunmamaktadır.

SOCIETE GENERALE (S.A.) PARİS MERKEZİ FRANSA

İSTANBUL TÜRKİYE MERKEZ ŞUBESİ

**1 OCAK - 31 ARALIK 2005 HESAP DÖNEMİNE AİT
MALİ TABLOLARA İLİŞKİN AÇIKLAMA VE DİPNOTLAR**

(Tutarlar aksi belirtilmedikçe Bin Yeni Türk Lirası (YTL) olarak belirtilmiştir.)

6. Kredilere İlişkin Açıklamalar:

6.1 Bankanın ortaklarına ve mensuplarına verilen her çeşit kredi veya avansın bakiyesine ilişkin bilgiler:

| | 31.12.2005 | | 31.12.2004 | |
|---|------------|------------|------------|------------|
| | Nakdi | Gayrinakdi | Nakdi | Gayrinakdi |
| Banka Ortaklarına Verilen Doğrudan Krediler | - | - | - | - |
| Tüzel Kişi Ortaklara Verilen Krediler | - | - | - | - |
| Gerçek Kişi Ortaklara Verilen Krediler | - | - | - | - |
| Banka Ortaklarına Verilen Dolaylı Krediler | - | - | - | - |
| Banka Mensuplarına Verilen Krediler | 371 | - | 425 | - |
| Toplam | 371 | - | 425 | - |

BEŞİNCİ BÖLÜM (Devamı):

I. Aktif Kalemlere İlişkin Açıklama ve Dipnotlar (Devamı):

6. Kredilere İlişkin Açıklamalar (Devamı):

SOCIETE GENERALE (S.A.) PARİS MERKEZİ FRANSA**İSTANBUL TÜRKİYE MERKEZ ŞUBESİ****1 OCAK - 31 ARALIK 2005 HESAP DÖNEMİNE AİT
MALİ TABLOLARA İLİŞKİN AÇIKLAMA VE DİPNOTLAR**

(Tutarlar aksi belirtilmedikçe Bin Yeni Türk Lirası (YTL) olarak belirtilmiştir.)

- 6.2 Birinci ve ikinci grup krediler, diğer alacaklar ile yeniden yapılandırılan ya da yeni bir itfa planına bağlanan krediler ve diğer alacaklara ilişkin bilgiler:

| | Standart Nitelikli Krediler ve Diğer Alacaklar | | Yakın İzlemedeki Krediler ve Diğer Alacaklar | |
|------------------------------|--|--|--|--|
| | Krediler ve Diğer Alacaklar | Yeniden Yapılandırılan ya da Yeni Bir İtfa Planına Bağlananlar | Krediler ve Diğer Alacaklar | Yeniden Yapılandırılan ya da Yeni Bir İtfa Planına Bağlananlar |
| Nakdi Krediler | | | | |
| İhtisas Dışı Krediler | 34.890 | - | - | - |
| İskonto ve İştira Senetleri | 392 | - | - | - |
| İhracat Kredileri | - | - | - | - |
| İthalat Kredileri | - | - | - | - |
| Mali Kesime Verilen Krediler | - | - | - | - |
| Yurtdışı Krediler | - | - | - | - |
| Tüketici Kredileri | 371 | - | - | - |
| Kredi Kartları | - | - | - | - |
| Kıymetli Maden Kredisi | - | - | - | - |
| Diğer | 34.127 | - | - | - |
| İhtisas Kredileri | - | - | - | - |
| Diğer Alacaklar | - | - | - | - |
| Toplam | 34.890 | - | - | - |

- 6.3. Vade yapısına göre nakdi kredilerin dağılımı:

| | Standart Nitelikli Krediler ve Diğer Alacaklar | | Yakın İzlemedeki Krediler ve Diğer Alacaklar | |
|------------------------------|--|--|--|--|
| | Krediler ve Diğer Alacaklar | Yeniden Yapılandırılan ya da Yeni Bir İtfa Planına Bağlananlar | Krediler ve Diğer Alacaklar | Yeniden Yapılandırılan ya da Yeni Bir İtfa Planına Bağlananlar |
| Kısa Vadeli Krediler | 15.426 | - | - | - |
| İhtisas Dışı Krediler | 15.426 | - | - | - |
| İhtisas Kredileri | - | - | - | - |
| Diğer Alacaklar | - | - | - | - |
| Orta ve Uzun Vadeli Krediler | 19.464 | - | - | - |
| İhtisas Dışı Krediler | 19.464 | - | - | - |
| İhtisas Kredileri | - | - | - | - |
| Diğer Alacaklar | - | - | - | - |

SOCIETE GENERALE (S.A.) PARİS MERKEZİ FRANSA**İSTANBUL TÜRKİYE MERKEZ ŞUBESİ****1 OCAK - 31 ARALIK 2005 HESAP DÖNEMİNE AİT
MALİ TABLOLARA İLİŞKİN AÇIKLAMA VE DİPNOTLAR**

(Tutarlar aksi belirtilmedikçe Bin Yeni Türk Lirası (YTL) olarak belirtilmiştir.)

BEŞİNCİ BÖLÜM (Devamı)**I. Aktif Kalemlere İlişkin Olarak Açıklanması Gereken Hususlar (Devamı):****6. Kredilere İlişkin Açıklamalar (Devamı):**

6.4 Tüketici kredileri, bireysel kredi kartları ve personel kredilerine ilişkin bilgiler:

| | Kısa Vadeli | Orta ve Uzun Vadeli | Toplam | Faiz ve Gelir Tah.ve Reesk. |
|-----------------------------------|-------------|------------------------|--------|--------------------------------|
| Tüketici Kredileri-TP | - | - | - | - |
| Konut Kredisi | - | - | - | - |
| Taşıt Kredisi | - | - | - | - |
| İhtiyaç Kredisi | - | - | - | - |
| Diğer | - | - | - | - |
| Tüketici Kredileri-Döviz Endeksli | - | - | - | - |
| Konut Kredisi | - | - | - | - |
| Taşıt Kredisi | - | - | - | - |
| İhtiyaç Kredisi | - | - | - | - |
| Diğer | - | - | - | - |
| Tüketici Kredileri-YP | - | - | - | - |
| Konut Kredisi | - | - | - | - |
| Taşıt Kredisi | - | - | - | - |
| İhtiyaç Kredisi | - | - | - | - |
| Diğer | - | - | - | - |
| Bireysel Kredi Kartları-TP | - | - | - | - |
| Taksitli | - | - | - | - |
| Taksitsiz | - | - | - | - |
| Bireysel Kredi Kartları-YP | - | - | - | - |
| Taksitli | - | - | - | - |
| Taksitsiz | - | - | - | - |
| Personel Kredileri-TP | 27 | 344 | 371 | - |
| Konut Kredisi | - | - | - | - |
| Taşıt Kredisi | - | - | - | - |
| İhtiyaç Kredisi | - | - | - | - |
| Diğer | 27 | 344 | 371 | - |
| Personel Kredileri-Döviz Endeksli | - | - | - | - |
| Konut Kredisi | - | - | - | - |
| Taşıt Kredisi | - | - | - | - |
| İhtiyaç Kredisi | - | - | - | - |
| Diğer | - | - | - | - |
| Personel Kredileri-YP | - | - | - | - |
| Konut Kredisi | - | - | - | - |
| Taşıt Kredisi | - | - | - | - |
| İhtiyaç Kredisi | - | - | - | - |
| Diğer | - | - | - | - |
| Personel Kredi Kartları-TP | - | - | - | - |
| Taksitli | - | - | - | - |
| Taksitsiz | - | - | - | - |
| Personel Kredi Kartları-YP | - | - | - | - |

SOCIETE GENERALE (S.A.) PARİS MERKEZİ FRANSA**İSTANBUL TÜRKİYE MERKEZ ŞUBESİ****1 OCAK - 31 ARALIK 2005 HESAP DÖNEMİNE AİT
MALİ TABLOLARA İLİŞKİN AÇIKLAMA VE DİPNOTLAR**

(Tutarlar aksi belirtilmedikçe Bin Yeni Türk Lirası (YTL) olarak belirtilmiştir.)

| | | | | |
|-----------|----|-----|-----|---|
| Taksitli | - | - | - | - |
| Taksitsiz | - | - | - | - |
| Toplam | 27 | 344 | 371 | - |

BEŞİNCİ BÖLÜM (Devamı)**I. Aktif Kalemlere İlişkin Olarak Açıklanması Gereken Hususlar (Devamı):****6. Kredilere İlişkin Açıklamalar (Devamı):****6.5 Taksitli Ticari Krediler ve Kurumsal Kredi Kartlarına İlişkin Bilgiler**

Cari dönemde Şube'nin kullandırmış olduğu taksitli ticari kredi ve kurumsal kredi kartı bulunmamaktadır.

6.6 Kredilerin Kullanıcılara Göre Dağılımı

| | 31.12.2005 | 31.12.2004 |
|--------|------------|------------|
| Kamu | - | - |
| Özel | 34.890 | 37.508 |
| Toplam | 34.890 | 37.508 |

6.7 Yurtiçi ve yurtdışı kredilerin dağılımı:

| | 31.12.2005 | 31.12.2004 |
|-------------------|------------|------------|
| Yurtiçi Krediler | 34.498 | 37.508 |
| Yurtdışı Krediler | 392 | - |
| Toplam | 34.890 | 37.508 |

6.8 Bağlı ortaklık ve iştiraklere verilen krediler:

Bilanço tarihi itibarıyla bağlı ortaklık ve iştiraklere verilen nakdi kredi bulunmamaktadır.

6.9 Kredilere ilişkin olarak ayrılan özel karşılıklar:

SOCIETE GENERALE (S.A.) PARİS MERKEZİ FRANSA

İSTANBUL TÜRKİYE MERKEZ ŞUBESİ

**1 OCAK - 31 ARALIK 2005 HESAP DÖNEMİNE AİT
MALİ TABLOLARA İLİŞKİN AÇIKLAMA VE DİPNOTLAR**

(Tutarlar aksi belirtilmedikçe Bin Yeni Türk Lirası (YTL) olarak belirtilmiştir.)

Bilanço tarihi itibarıyla kredilere ilişkin olarak ayrılan özel karşılıklar bulunmamaktadır.

6.10 Donuk alacaklara ilişkin bilgiler (net):

6.10.1 Donuk alacaklardan bankaca yeniden yapılandırılan ya da yeni bir itfa planına bağlanan krediler ve diğer alacaklara ilişkin bilgiler:

Şube tarafından donuk alacaklardan yeniden yapılandırılan ya da yeni bir itfa planına bağlanan krediler ve diğer alacaklar bulunmamaktadır.

6.10.2 Toplam donuk alacak hareketlerine ilişkin bilgiler:

Bilanço tarihi itibarıyla Şube'nin donuk alacakları bulunmamaktadır.

6.10.3 Yabancı para olarak kullanılan kredilerden kaynaklanan donuk alacaklara ilişkin bilgiler:

Şube'nin yabancı para olarak kullanılan kredilerden kaynaklanan donuk alacakları bulunmamaktadır.

SOCIETE GENERALE (S.A.) PARİS MERKEZİ FRANSA

İSTANBUL TÜRKİYE MERKEZ ŞUBESİ

**1 OCAK - 31 ARALIK 2005 HESAP DÖNEMİNE AİT
MALİ TABLOLARA İLİŞKİN AÇIKLAMA VE DİPNOTLAR**

(Tutarlar aksi belirtilmedikçe Bin Yeni Türk Lirası (YTL) olarak belirtilmiştir.)

BEŞİNCİ BÖLÜM (Devamı)

I. Aktif Kalemlere İlişkin Olarak Açıklanması Gereken Hususlar (Devamı):

6. Kredilere İlişkin Açıklamalar (Devamı):

6.11. Zarar niteliğindeki krediler ve diğer alacaklar için belirlenen tasfiye politikasının ana hatları:

Bankalarca Karşılık Ayrılacak Kredilerin ve Diğer Alacakların Niteliklerinin Belirlenmesi ve Ayrılacak Karşılıklara İlişkin Esas ve Usuller Hakkında Yönetmeliğin sekizinci maddesinde yer alan teminat unsurlarından bulunması halinde, bu unsurlar gerek idari gerek yasal girişimler sonucunda mümkün olan en kısa sürede paraya çevrilerek alacağın tasfiyesi sağlanmaktadır.

Teminat unsuru bulunması halinde ise, borçlu hakkında aciz vesikası temin edilse de, muhtelif periyotlarla yoğun istihbarat yapılarak ve sonradan edinilmiş mal varlığı tespitine çalışılarak hukuki prosedüre müracaat edilmektedir.

Yasal takip işlemleri öncesinde ve sonrasında; alacaklısı olunan firmanın mali bilgileri konusunda Banka'ca yapılacak incelemeler neticesinde yaşaması mümkün görülen ve ekonomiye kazandırılması halinde üretime katkıda bulunacağı kanaati hakim olan firmalarla ilgili olarak, anlaşma yolu ile alacağın tasfiyesine çaba harcanmaktadır.

Şube'nin zarar niteliğindeki kredisi bulunmamaktadır.

7. Bilanço tarihi itibarıyla Şube'nin faktoring alacakları

Bilanço tarihi itibarıyla faktoring alacakları bulunmamaktadır.

8. Vadeye Kadar Elde Tutulacak Menkul Değerlere İlişkin Bilgiler (Net):

8.1 Vadeye kadar elde tutulacak menkul değerlere ilişkin bilgiler:

Bilanço tarihi itibarıyla Şube'nin vadeye kadar elde tutulacak menkul değeri bulunmamaktadır.

8.2 Vadeye kadar elde tutulacak menkul değerlerin dönem içindeki hareketleri:

SOCIETE GENERALE (S.A.) PARİS MERKEZİ FRANSA

İSTANBUL TÜRKİYE MERKEZ ŞUBESİ

**1 OCAK - 31 ARALIK 2005 HESAP DÖNEMİNE AİT
MALİ TABLOLARA İLİŞKİN AÇIKLAMA VE DİPNOTLAR**

(Tutarlar aksi belirtilmedikçe Bin Yeni Türk Lirası (YTL) olarak belirtilmiştir.)

Bilanço tarihi itibarıyla Şube'nin vadeye kadar elde tutulacak menkul değeri bulunmamaktadır.

8.2.1 Vadeye kadar elde tutulacak menkul değerlerin izlendiği hesaplara ilişkin bilgiler:

Bilanço tarihi itibarıyla Şube'nin vadeye kadar elde tutulacak menkul değeri bulunmamaktadır.

8.2.2. Teminata verilen/bloke edilen vadeye kadar elde tutulacak menkul değerler::

Bilanço tarihi itibarıyla Şube'nin teminata verilen, bloke edilen vadeye kadar elde tutulacak menkul değerleri bulunmamaktadır.

8.2.3. Repo işlemlerine konu olan vadeye kadar elde tutulacak menkul değerler:

Şube'nin repo işlemlerine konu olan vadeye kadar elde tutulacak menkul değerleri bulunmamaktadır.

8.2.4. Yapısal pozisyon olarak tutulan vadeye kadar elde tutulacak menkul değerler:

Şube'nin yapısal pozisyon olarak tutulan vadeye kadar elde tutulacak menkul değerleri bulunmamaktadır.

BEŞİNCİ BÖLÜM (Devamı)

I. Aktif Kalemlere İlişkin Olarak Açıklanması Gereken Hususlar (Devamı):

9. İştiraklere İlişkin Bilgiler (Net):

9.1. İştiraklere ilişkin bilgiler:

Bilanço tarihi itibarıyla Şube'nin iştiraki bulunmamaktadır.

9.2. İştiraklere yapılan yatırımların değerlemesi:

Bilanço tarihi itibarıyla Şube'nin iştiraki bulunmamaktadır.

SOCIETE GENERALE (S.A.) PARİS MERKEZİ FRANSA

İSTANBUL TÜRKİYE MERKEZ ŞUBESİ

**1 OCAK - 31 ARALIK 2005 HESAP DÖNEMİNE AİT
MALİ TABLOLARA İLİŞKİN AÇIKLAMA VE DİPNOTLAR**

(Tutarlar aksi belirtilmedikçe Bin Yeni Türk Lirası (YTL) olarak belirtilmiştir.)

9.3. Borsaya kote edilen iştirakler:

Bilanço tarihi itibariyle Şube'nin iştiraki bulunmamaktadır.

9.4. Cari dönem içerisinde elden çıkarılan iştirakler:

Şube'nin cari dönem içerisinde elden çıkarılan iştiraki bulunmamaktadır.

9.5. Cari dönem içinde satın alınan iştirakler:

Cari dönem içinde satın alınan iştirakler bulunmamaktadır.

10. Bağlı Ortaklıklara İlişkin Bilgiler (Net):

10.1. Konsolidasyon kapsamına alınmayan bağlı ortaklıklara ilişkin bilgiler:

Bilanço tarihi itibariyle Şube'nin bağlı ortaklığı bulunmamaktadır.

10.2. Bağlı ortaklıklara yapılan yatırımların değerlemesi:

Bilanço tarihi itibariyle Şube'nin bağlı ortaklığı bulunmamaktadır.

10.3. Bağlı ortaklıklara ilişkin sektör bilgileri:

Bilanço tarihi itibariyle Şube'nin bağlı ortaklığı bulunmamaktadır.

10.4. Borsaya kote edilen bağlı ortaklıklar:

Bilanço tarihi itibariyle Şube'nin bağlı ortaklığı bulunmamaktadır.

10.5. Cari dönem içerisinde elden çıkarılan bağlı ortaklıklar:

Cari dönem içerisinde elden çıkarılan bağlı ortaklıklar bulunmamaktadır.

SOCIETE GENERALE (S.A.) PARİS MERKEZİ FRANSA

İSTANBUL TÜRKİYE MERKEZ ŞUBESİ

**1 OCAK - 31 ARALIK 2005 HESAP DÖNEMİNE AİT
MALİ TABLOLARA İLİŞKİN AÇIKLAMA VE DİPNOTLAR**

(Tutarlar aksi belirtilmedikçe Bin Yeni Türk Lirası (YTL) olarak belirtilmiştir.)

10.6. Cari dönem içerisinde satın alınan bağlı ortaklıklar:

Cari dönem içerisinde satın alınan bağlı ortaklıklar bulunmamaktadır.

BEŞİNCİ BÖLÜM (Devamı)

I. Aktif Kalemlere İlişkin Olarak Açıklanması Gereken Hususlar (Devamı):

11. Diğer Yatırımlara İlişkin Açıklamalar:

11.1. Şube'nin, birlikte kontrol edilen ortaklıklarla ilgili yerine getirmesi gereken taahhütleri diğer taahhütlerden ayrı olarak, Şube'nin birlikte kontrol edilen ortaklıklarındaki sermaye taahhüdü veya diğer girişimcilerle birlikte sermaye taahhütleri içerisindeki payı ve birlikte kontrol edilen ortaklığının başka ortaklıklardaki sermaye taahhütlerine ilişkin Şube'nin payı:

Birlikte kontrol edilen ortaklıklar bulunmamaktadır.

11.2. Birlikte kontrol edilen ortaklıklara ilişkin bilgiler

Birlikte kontrol edilen ortaklıklar bulunmamaktadır.

11.3. Ana ortaklık banka niteliğinde olmadığı için konsolide mali tablo düzenlemeyen bankaların birlikte kontrol edilen ortaklığına ilişkin olarak hazırladığı bilgilere paralel olarak katıldığı birlikte kontrol edilen ortaklıklarıyla ilgili bilgileri:

Birlikte kontrol edilen ortaklıklar bulunmamaktadır.

12. Finansal Kiralama Alacaklarına İlişkin Bilgiler (Net):

12.1. Finansal kiralamaya yapılan yatırımların kalan vadelerine göre gösterimi:

Şube'nin finansal kiralama işlemlerinden dolayı alacağı bulunmamaktadır.

12.2. Finansal kiralamaya yapılan net yatırımlara ilişkin bilgiler

Finansal kiralamaya yapılan yatırımlar bulunmamaktadır.

12.3. *Yapılan finansal kiralama sözleşmeleri ile ilgili olarak, koşullu kira taksitlerinin belirlenmesinde kullanılan kriterler, varsa, yenileme veya satın alma opsiyonları için mevcut koşullar ve sözleşme tutarlarının güncelleştirilmesi ve kira sözleşmesinin*

SOCIETE GENERALE (S.A.) PARİS MERKEZİ FRANSA

İSTANBUL TÜRKİYE MERKEZ ŞUBESİ

**1 OCAK - 31 ARALIK 2005 HESAP DÖNEMİNE AİT
MALİ TABLOLARA İLİŞKİN AÇIKLAMA VE DİPNOTLAR**

(Tutarlar aksi belirtilmedikçe Bin Yeni Türk Lirası (YTL) olarak belirtilmiştir.)

getirdiği kısıtlamalar, temerrüde düşölüp düşölmediği, sözleşmenin yenilenip yenilenmediği, yenilendiyse yenilenme şartları, yenilenmenin kısıtlama yaratıp yaratmadığı gibi hususlar ve kira sözleşmesinde yer alan diğer önemli hükümlerle ilgili genel açıklamalar

Finansal kiralama işleminden alacaklar bulunmamaktadır.

13. Muhtelif alacaklar kaleminde yer alan aktiflerin vadeli satışından doğan alacaklara ilişkin bilgiler

31 Aralık 2005 ve 31 Aralık 2004 tarihleri itibariyle muhtelif alacaklar kalemi içerisinde aktiflerin vadeli satışından doğan alacaklar bulunmamaktadır.

SOCIETE GENERALE (S.A.) PARİS MERKEZİ FRANSA**İSTANBUL TÜRKİYE MERKEZ ŞUBESİ****1 OCAK - 31 ARALIK 2005 HESAP DÖNEMİNE AİT
MALİ TABLOLARA İLİŞKİN AÇIKLAMA VE DİPNOTLAR**

(Tutarlar aksi belirtilmedikçe Bin Yeni Türk Lirası (YTL) olarak belirtilmiştir.)

BEŞİNCİ BÖLÜM (Devamı)**I. Aktif Kalemlere İlişkin Olarak Açıklanması Gereken Hususlar (Devamı):****14. Faiz ve Gelir Tahakkuk ve Reeskontlarına İlişkin Açıklamalar:****14.1. Krediler faiz ve gelir tahakkuk ve reeskontlarına ilişkin bilgiler:**

| Kredi Faiz. Gelir. Tahakkuk Reeskontları | 31.12.2005 | | 31.12.2004 | |
|--|------------|----|------------|----|
| | TP | YP | TP | YP |
| Faiz Tahakkukları | - | - | - | - |
| Faiz Reeskontları | 1.121 | - | 115 | - |
| Kredi Komisyon ve Diğer Gelirler Tahakkuk. | - | - | - | - |
| Kredi Komisyon ve Diğer Gelirler Reeskont. | - | - | - | - |
| Toplam | 1.121 | - | 115 | - |

14.2. Diğer faiz ve gelir reeskontlarına ilişkin bilgiler:

| Diğer Faiz ve Gelir Reeskontları | 31.12.2005 | | 31.12.2004 | |
|--|------------|-----|------------|----|
| | TP | YP | TP | YP |
| Alım Satım Amaçlı Menkul Değerlerin. | 8.315 | - | 3.982 | - |
| Satılmaya Hazır Menkul Değerlerin | - | - | - | - |
| Vadeye Kadar Elde Tutulacak Menkul Değerler. | - | - | - | - |
| Ters Repo İşlemleri Faiz Reeskontları | - | - | - | - |
| Zorunlu Karşılıklar Faiz Reeskontları | 35 | 82 | 4 | 20 |
| Türev Finansal Araçlar Reeskontları | 5.630 | 723 | 11.523 | 51 |
| Faiz ve Gelir Reeskontları | - | - | - | - |
| Kur Gelir Reeskontları | 5.630 | 723 | 11.523 | 51 |
| Faktoring Alacaklarına İlişkin Reeskontlar | - | - | - | - |
| Diğer | 2.393 | 40 | 3.039 | 2 |
| Toplam | 16.373 | 845 | 18.548 | 73 |

SOCIETE GENERALE (S.A.) PARİS MERKEZİ FRANSA**İSTANBUL TÜRKİYE MERKEZ ŞUBESİ****1 OCAK - 31 ARALIK 2005 HESAP DÖNEMİNE AİT
MALİ TABLOLARA İLİŞKİN AÇIKLAMA VE DİPNOTLAR**

(Tutarlar aksi belirtilmedikçe Bin Yeni Türk Lirası (YTL) olarak belirtilmiştir.)

BEŞİNCİ BÖLÜM (Devamı)**I. Aktif Kalemlere İlişkin Olarak Açıklanması Gereken Hususlar (Devamı):****15. Maddi Duran Varlıklara İlişkin Bilgiler (Net):**

| | Gayrimenkul | Finansal Kiralama ile Edinilen MDV | Araçlar | Diğer MDV | Toplam |
|--------------------------------------|-------------|--|---------|-----------|--------|
| Önceki Dönem Sonu: | | | | | |
| Maliyet | 3.636 | - | 247 | 3.147 | 7.030 |
| Birikmiş Amortisman(-) | 99 | - | 101 | 1.701 | 1.901 |
| Net Defter Değeri | 3.537 | - | 146 | 1.446 | 5.129 |
| Cari Dönem Sonu: | - | - | - | - | - |
| Dönem Başı Net Defter Değeri | 3.537 | - | 146 | 1.446 | 5.129 |
| İktisap Edilenler | - | - | 62 | 252 | 314 |
| Elden Çıkarılanlar(-) | - | - | - | - | - |
| Değer Düşüşü | - | - | - | - | - |
| Amortisman Bedeli (-) | 76 | - | 59 | 454 | 589 |
| Y.dışı İşt Kayn.Net Kur Farkları (-) | - | - | - | - | - |
| Dönem Sonu Maliyet | 3.636 | - | 309 | 3.399 | 7.344 |
| Dönem Sonu Birikmiş Amortisman (-) | 175 | - | 160 | 2.155 | 2.490 |
| Kapanış Net Defter Değeri | 3.461 | - | 149 | 1.244 | 4.854 |

15.1 Münferit bir varlık için cari dönemde kaydedilmiş veya iptal edilmiş değer azalışının tutarı mali tabloların bütünü açısından önem teşkil etmekteyse;

Şube'nin münferit bir varlık için cari dönemde kaydedilmiş veya iptal edilmiş değer azalış tutarı bulunmamaktadır.

15.2 Mali tablolarda kaydedilen veya iptal edilen değer azalışının tutarı

Şube'nin cari dönemde kaydedilmiş veya iptal edilmiş olan değer düşüklükleri bulunmamaktadır.

SOCIETE GENERALE (S.A.) PARİS MERKEZİ FRANSA

İSTANBUL TÜRKİYE MERKEZ ŞUBESİ

**1 OCAK - 31 ARALIK 2005 HESAP DÖNEMİNE AİT
MALİ TABLOLARA İLİŞKİN AÇIKLAMA VE DİPNOTLAR**

(Tutarlar aksi belirtilmedikçe Bin Yeni Türk Lirası (YTL) olarak belirtilmiştir.)

- 15.3 Cari dönemde kaydedilmiş veya iptal edilmiş olan ve her biri veya bazıları mali tabloların bütünü açısından önemli olmamakla birlikte toplamı mali tabloların bütünü açısından önemli olan değer düşüklükleri için ilgili varlık grupları itibarıyla ayrılan veya iptal edilen değer azalışı tutarları ile bunlara neden olan olay ve şartlar:

Şube'nin cari dönemde kaydedilmiş veya iptal edilmiş olan değer düşüklükleri bulunmamaktadır.

16. Maddi Olmayan Duran Varlıklara İlişkin Bilgiler (Net):

- 16.1. Faydalı ömür veya kullanılan amortisman oranları:

Şube'nin maddi olmayan duran varlıkları bilgisayar yazılım lisans bedellerinden oluşmaktadır. Maddi olmayan duran varlıklar için kullanılan amortisman oranı %20'dir.

SOCIETE GENERALE (S.A.) PARİS MERKEZİ FRANSA

İSTANBUL TÜRKİYE MERKEZ ŞUBESİ

1 OCAK - 31 ARALIK 2005 HESAP DÖNEMİNE AİT MALİ TABLOLARA İLİŞKİN AÇIKLAMA VE DİPNOTLAR

(Tutarlar aksi belirtilmedikçe Bin Yeni Türk Lirası (YTL) olarak belirtilmiştir.)

BEŞİNCİ BÖLÜM (Devamı)

I. Aktif Kalemlere İlişkin Olarak Açıklanması Gereken Hususlar (Devamı):

16. Maddi Olmayan Duran Varlıklara İlişkin Bilgiler (Net) (Devamı):

16.2. Kullanılan amortisman yöntemleri:

Maddi olmayan duran varlıklar, normal amortisman yöntemi uygulanmak suretiyle, takribi ekonomik ömürleri süresince itfa edilmektedir.

16.3. Dönem başı ve dönem sonundaki brüt defter değeri ile birikmiş amortisman tutarları:

| | Cari Dönem | Önceki Dönem |
|----------------------------|------------|--------------|
| Defter değeri | 2.116 | 1.983 |
| Birikmiş amortisman tutarı | (1.654) | (1.334) |
| Net defter değeri | 462 | 649 |

16.4. Dönem başı ve dönem sonu arasındaki hareket tablosu:

| | Cari Dönem | Önceki Dönem |
|---|------------|--------------|
| Dönem Başı | 649 | 698 |
| Bünyede Dahili Olarak Oluşturulan Tutarlar | - | - |
| Birleşme, Devir ve İktisaplardan Kaynaklanan İlaveler | 130 | 245 |
| Kullanım Dışı Bırakılanlar ve Satışlar | - | - |
| Değer Artışı veya Düşüşü Nedeniyle Değerleme Fonuna Kaydedilen Tutarlar | - | - |
| Gelir Tablosuna Kaydedilmiş Olan Değer Azalışları | - | - |
| Gelir Tablosundan İptal Edilen Değer Azalışları | - | - |
| Amortisman Gideri (-) | (317) | (294) |
| Yurtdışı İştiraklerden Kaynaklanan Net Kur Farkları | - | - |
| Defter Değerinde Meydana Gelen Diğer Değişiklikler | - | - |
| Dönem Sonu | 462 | 649 |

16.5. Mali tabloların bütünü açısından önem arz eden maddi olmayan duran varlıkların defter değerleri, tanımları ve kalan amortisman süreleri:

Şube'nin bilanço tarihi itibarıyla mali tabloların bütünü açısından önem arz eden maddi olmayan duran varlıkları bulunmamaktadır.

16.6. Varsa devlet teşvikleri kapsamında edinilen ve ilk muhasebeleştirmede rayiç değeri ile kaydedilmiş olan maddi olmayan duran varlıkların ilk kayıt tarihinden sonraki değerlemelerinin hangi yönteme göre yapıldığı

SOCIETE GENERALE (S.A.) PARİS MERKEZİ FRANSA

İSTANBUL TÜRKİYE MERKEZ ŞUBESİ

**1 OCAK - 31 ARALIK 2005 HESAP DÖNEMİNE AİT
MALİ TABLOLARA İLİŞKİN AÇIKLAMA VE DİPNOTLAR**

(Tutarlar aksi belirtilmedikçe Bin Yeni Türk Lirası (YTL) olarak belirtilmiştir.)

Devlet teşvikleri kapsamında edinilen maddi olmayan duran varlık bulunmamaktadır.

- 16.7. Devlet teşvikleri kapsamında edinilen ve ilk muhasebeleştirmede rayiç değeri ile kaydedilmiş olan maddi olmayan duran varlıkların ilk kayda alım tarihindeki rayiç değer tutarları ve defter değerleri:

Şube'nin bilanço tarihi itibarıyla devlet teşvikleri kapsamında edinilen maddi olmayan duran varlığı bulunmamaktadır.

BEŞİNCİ BÖLÜM (Devamı)

I. Aktif Kalemlere İlişkin Olarak Açıklanması Gereken Hususlar (Devamı):

16. Maddi Olmayan Duran Varlıklara İlişkin Bilgiler (Net) (Devamı):

- 16.8. Kullanımında herhangi bir kısıtlama bulunan veya rehnedilen maddi olmayan duran varlıkların defter değerleri:

Şube'nin bilanço tarihi itibarıyla kullanımında herhangi bir kısıtlama bulunan veya rehnedilen maddi olmayan duran varlıkları bulunmamaktadır.

- 16.9. Maddi olmayan duran varlık edinimi için verilmiş olan taahhütlerin tutarları:

Şube'nin bilanço tarihi itibarıyla maddi olmayan duran varlık edinimi için verilmiş olan taahhütleri bulunmamaktadır.

- 16.10. Yeniden değerlendirme yapılan maddi olmayan duran varlıklar için varlık türü bazında bilgiler:

Şube'nin cari dönem içerisinde yeniden değerlendirme yapılan maddi olmayan duran varlıkları bulunmamaktadır.

- 16.11. Varsa dönem içinde gider kaydedilen araştırma geliştirme giderlerinin toplam tutarı:

Şube'nin dönem içinde gider kaydedilen araştırma geliştirme giderleri bulunmamaktadır.

- 16.12. Mali tabloları konsolide edilen ortaklıklardan dolayı ortaya çıkan pozitif veya negatif konsolidasyon şerefiyeye ilişkin bilgiler:

Bilanço tarihi itibarıyla Şube'nin ekli mali tablolarında şerefiye bulunmamaktadır.

- 16.13. Şerefiyenin defter değerinin dönem başı, dönem sonu bakiyesi ve dönem içi hareketleri ile ilgili bilgiler:

Bilanço tarihi itibarıyla Şube'nin ekli mali tablolarında şerefiye bulunmamaktadır.

SOCIETE GENERALE (S.A.) PARİS MERKEZİ FRANSA

İSTANBUL TÜRKİYE MERKEZ ŞUBESİ

**1 OCAK - 31 ARALIK 2005 HESAP DÖNEMİNE AİT
MALİ TABLOLARA İLİŞKİN AÇIKLAMA VE DİPNOTLAR**

(Tutarlar aksi belirtilmedikçe Bin Yeni Türk Lirası (YTL) olarak belirtilmiştir.)

- 16.14. Negatif şerefiyenin defter değerinin dönem başı, dönem sonu bakiyesi ve dönem içi hareketleri ile ilgili bilgiler:

Bilanço tarihi itibarıyla Şube'nin ekli mali tablolarında negatif şerefiye bulunmamaktadır.

BEŞİNCİ BÖLÜM (Devamı)

I. Aktif Kalemlere İlişkin Olarak Açıklanması Gereken Hususlar (Devamı):

17. Ertelenmiş Vergi Aktifine İlişkin Açıklamalar

- 17.1. İndirilebilir Geçici Farklar, Mali Zarar ve Vergi İndirim ve İstisnaları İtibarıyla, Bilançoya Yansıtılan Ertelenmiş Vergi Aktifi Tutarı :

Şube mali tablolarda uygulanan muhasebe politikaları ve değerlendirme esasları ile vergi mevzuatı arasında genel kredi karşılıkları dışındaki “zamanlama farkları” üzerinden ertelenmiş vergi aktif veya yükümlülüğü hesaplayarak ekli mali tablolarına yansıtılmıştır.

Şube, kıdem tazminatı nedeniyle 188 Bin YTL, MUY reeskont hesaplama farklılıkları nedeniyle 17 Bin YTL, türev finansal araçları piyasa değerlemesinden gelen farklılıklardan ise 309 Bin YTL vergi aktif; maddi duran varlıkların MUY ve Vergi Usul Kanunu'na göre farklılık gösteren ekonomik ömür farklılıkları nedeniyle 147 Bin YTL vergi pasifi hesaplamıştır. Söz konusu tutarlar netleştirilerek mali tablolara yansıtılmıştır.

- 17.2. Önceki Dönemlerde Üzerinden Ertelenmiş Vergi Aktifi Hesaplanmamış ve Bilançoya Yansıtılmamış İndirilebilir Geçici Farklar ile Varsa Bunların Geçerliliklerinin Son Bulduğu Tarih, Mali Zararlar ve Vergi İndirim ve İstisnaları:

Önceki dönemlerde üzerinden ertelenmiş vergi aktif hesaplanmamış ve bilançoya yansıtılmamış indirilebilir geçici farklar bulunmamaktadır.

- 17.3. Ertelenmiş Vergiler İçin Ayrılan Değer Düşüş Karşılıkları ile Değer Düşüş Karşılıklarının İptal Edilmesinden Kaynaklanan Ertelenmiş Vergi Aktifleri:

SOCIETE GENERALE (S.A.) PARİS MERKEZİ FRANSA

İSTANBUL TÜRKİYE MERKEZ ŞUBESİ

1 OCAK - 31 ARALIK 2005 HESAP DÖNEMİNE AİT MALİ TABLOLARA İLİŞKİN AÇIKLAMA VE DİPNOTLAR

(Tutarlar aksi belirtilmedikçe Bin Yeni Türk Lirası (YTL) olarak belirtilmiştir.)

Ertelenmiş vergiler için ayrılan değer düşüş karşılıkları ile değer düşüş karşılıklarının iptal edilmesinden kaynaklanan ertelenmiş vergi aktif bulunmamaktadır.

18. Diğer Aktiflere İlişkin Bilgiler

18.1 Peşin ödenen gider, vergi ve benzeri işlemlere ilişkin bilgiler

Bilanço tarihi itibarıyla peşin ödenmiş vergi tutarı 534 Bin YTL, peşin ödenmiş giderlerin toplamı 91 Bin YTL'dir.

18.2 Peşin Vergi Aktifi Tutarı ve Ertelenmiş Vergi Aktifi Hesaplanmasına Esas Oluşturan Vergiden İndirilebilecek Zarar Tutarı

Ertelenmiş vergi aktif tutarı ve hesaplanmasına ilişkin detaylı açıklama Beşinci Bölüm, Aktif Kalemlere İlişkin Açıklama ve Dipnotlar 17.1 dipnotunda verilmiştir.

18.3 Bilançonun diğer aktifler kalemi, bilanço dışı taahhütler hariç bilanço toplamının % 10'unu aşıyor ise bunların en az %20'sini oluşturan alt hesapların isim ve tutarları:

Bilançonun diğer aktifler kalemi, bilanço dışı taahhütler hariç bilanço toplamının %10'unu aşmamaktadır.

BEŞİNCİ BÖLÜM (Devamı)

II. Pasif Kalemlere İlişkin Açıklama ve Dipnotlar:

1. Mevduata İlişkin Bilgiler:

Mevduatın vade yapısına ilişkin bilgiler:

1.1. Cari Dönem (31.12.2005)

| | Vadesiz | 7 Gün İhbarlı | 1Aya Kadar | 1-3 Ay | 3-6 Ay | 6 Ay-1 Yıl | 1 Yıl ve Üstü |
|-----------------------|---------|------------------|---------------|--------|--------|------------|------------------|
| Tasarruf Mevduatı | - | - | - | - | - | - | - |
| Döviz Tevdiat Hesabı | 538 | - | - | - | - | - | - |
| Yurtiçinde Yer. K. | 538 | - | - | - | - | - | - |
| Yurtdışında Yer.K | - | - | - | - | - | - | - |
| Resmi Kur. Mevduatı | - | - | - | - | - | - | - |
| Tic. Kur. Mevduatı | 28 | - | 10.568 | - | - | - | - |
| Diğ. Kur. Mevduatı | - | - | - | - | - | - | - |
| Kıymetli Maden DH | - | - | - | - | - | - | - |
| Bankalararası Mevduat | - | - | 186.235 | - | - | - | - |

SOCIETE GENERALE (S.A.) PARİS MERKEZİ FRANSA**İSTANBUL TÜRKİYE MERKEZ ŞUBESİ****1 OCAK - 31 ARALIK 2005 HESAP DÖNEMİNE AİT
MALİ TABLOLARA İLİŞKİN AÇIKLAMA VE DİPNOTLAR**

(Tutarlar aksi belirtilmedikçe Bin Yeni Türk Lirası (YTL) olarak belirtilmiştir.)

| | | | | | | | |
|-------------------|-----|---|---------|---|---|---|---|
| TC Merkez B. | - | - | - | - | - | - | - |
| Yurtiçi Bankalar | - | - | 186.100 | - | - | - | - |
| Yurtdışı Bankalar | - | - | 135 | - | - | - | - |
| Özel Finans K. | - | - | - | - | - | - | - |
| Diğer | - | - | - | - | - | - | - |
| Toplam | 566 | - | 196.803 | - | - | - | - |

1.2. Önceki Dönem (31.12.2004)

| | Vadesiz | 7 Gün İhbarlı | 1Aya Kadar | 1-3 Ay | 3-6 Ay | 6 Ay-1 Yıl | 1 Yıl ve Üstü |
|-----------------------|---------|------------------|---------------|--------|--------|------------|------------------|
| Tasarruf Mevduatı | - | - | - | - | - | - | - |
| Döviz Tevdiat Hesabı | 5.016 | - | 18.878 | - | - | - | - |
| Yurtiçinde Yer. K. | 5.016 | - | 18.878 | - | - | - | - |
| Yurtdışında Yer. K | - | - | - | - | - | - | - |
| Resmî Kur. Mevduatı | - | - | - | - | - | - | - |
| Tic. Kur. Mevduatı | 24 | - | 762 | - | - | - | - |
| Diğ. Kur. Mevduatı | - | - | - | - | - | - | - |
| Kıymetli Maden DH | - | - | - | - | - | - | - |
| Bankalararası Mevduat | 687 | - | 228.448 | - | 1.750 | - | - |
| TC Merkez B. | - | - | - | - | - | - | - |
| Yurtiçi Bankalar | - | - | 228.400 | - | 1.750 | - | - |
| Yurtdışı Bankalar | 687 | - | 48 | - | - | - | - |
| Özel Finans K. | - | - | - | - | - | - | - |
| Diğer | - | - | - | - | - | - | - |
| Toplam | 5.727 | - | 248.088 | - | 1.750 | - | - |

BEŞİNCİ BÖLÜM (Devamı)**II. Pasif Kalemlere İlişkin Açıklama ve Dipnotlar (Devamı):****1. Mevduata İlişkin Bilgiler (Devamı):**

- 1.3. Mevduat sigortası kapsamında bulunan ve mevduat sigortası limitini aşan tasarruf mevduatına ilişkin bilgiler:

SOCIETE GENERALE (S.A.) PARİS MERKEZİ FRANSA**İSTANBUL TÜRKİYE MERKEZ ŞUBESİ****1 OCAK - 31 ARALIK 2005 HESAP DÖNEMİNE AİT
MALİ TABLOLARA İLİŞKİN AÇIKLAMA VE DİPNOTLAR**

(Tutarlar aksi belirtilmedikçe Bin Yeni Türk Lirası (YTL) olarak belirtilmiştir.)

| Tasarruf Mevduatı | Mevduat Sigortası Kapsamında Bulunan | | Mevduat Sigortası Limitini Aşan | |
|--|--------------------------------------|------------|---------------------------------|------------|
| | 31.12.2005 | 31.12.2004 | 31.12.2005 | 31.12.2004 |
| Tasarruf Mevduatı | - | - | - | - |
| Tasarruf Mevduatı Niteliğini Haiz DTH | 10 | 14 | - | - |
| Tasarruf Mevduatı Niteliğini Haiz Diğ.H. | - | - | - | - |
| Yurtdışı Şubelerde Bulunan Yabancı Mercilerin Sigortasına Tabi Hesaplar | - | - | - | - |
| Kıyı Bnk.Blg. Şubelerde Bulunan Yabancı Mercilerin Sigorta Tabi Hesaplar | - | - | - | - |

- 1.4. Merkezi yurt dışında bulunan Banka'nın Türkiye'deki şubesinde bulunan tasarruf mevduatı, merkezin bulunduğu ülkede sigorta kapsamında bulunup bulunmadığı

Merkezi yurtdışında bulunan Banka'nın Türkiye'deki şubesinde bulunan tasarruf mevduatı, merkezin bulunduğu ülkede sigorta kapsamında bulunmamaktadır.

- 1.5. Mevduat sigortası kapsamında bulunmayan tasarruf mevduatı:

Bilanço tarihi itibarıyla mevduat sigortası kapsamında bulunmayan tasarruf mevduatı bulunmamaktadır.

2. Repo İşlemlerinden Sağlanan Fonlara İlişkin Bilgiler:

Bilanço tarihi itibarıyla Şube'nin repo işlemlerinden sağladığı fonlar bulunmamaktadır.

3. Alınan Kredilere İlişkin Bilgiler:

- 3.1. Alınan kredilere ilişkin bilgiler:

| | 31.12.2005 | | 31.12.2004 | |
|---------------------|------------|---------|------------|--------|
| | TP | YP | TP | YP |
| Kısa Vadeli | 413 | 177.311 | 2.250 | 29.885 |
| Orta ve Uzun Vadeli | - | - | - | - |
| Toplam | 413 | 177.311 | 2.250 | 29.885 |

- 3.2. Şube'nin yükümlülüklerinin yoğunlaştığı fon sağlayan sektör grubu

Şube'nin yükümlülüklerinin yoğunlaştığı fon sağlayan sektör grubu bulunmamaktadır.

SOCIETE GENERALE (S.A.) PARİS MERKEZİ FRANSA

İSTANBUL TÜRKİYE MERKEZ ŞUBESİ

**1 OCAK - 31 ARALIK 2005 HESAP DÖNEMİNE AİT
MALİ TABLOLARA İLİŞKİN AÇIKLAMA VE DİPNOTLAR**

(Tutarlar aksi belirtilmedikçe Bin Yeni Türk Lirası (YTL) olarak belirtilmiştir.)

BEŞİNCİ BÖLÜM (Devamı)

II. Pasif Kalemlere İlişkin Açıklama ve Dipnotlar (Devamı):

4. İhraç Edilen Menkul Değerlere İlişkin Açıklamalar:

4.1. İhraç edilen menkul değerlere ilişkin açıklamalar:

Şube'nin 31 Aralık 2005 tarihi itibarıyla ihraç edilen menkul değerleri bulunmamaktadır.

4.2. Hisse senedine dönüştürülebilir tahvillere ilişkin bilgiler:

Şube'nin 31 Aralık 2005 tarihi itibarıyla hisse senedine dönüştürülebilir tahvilleri bulunmamaktadır.

4.3. Çıkarılan menkul değerlerin vade yapısı, faiz yapısı ve para cinsine ilişkin açıklamalar:

Şube'nin 31 Aralık 2005 ve 31 Aralık 2004 tarihleri itibarıyla ihraç edilen menkul değerleri bulunmamaktadır.

5. Fonlara İlişkin Açıklamalar:

5.1. Cari Dönem:

Şube'nin 31 Aralık 2005 tarihi itibarıyla fonlardan kullandığı kaynak bulunmamaktadır.

5.2. Önceki Dönem:

Şube'nin 31 Aralık 2004 tarihi itibarıyla fonlardan kullandığı kaynak bulunmamaktadır.

6. Muhtelif Borçlara İlişkin Açıklamalar:

31 Aralık 2005 ve 31 Aralık 2004 tarihleri itibarıyla muhtelif borçlar içerisinde alınan nakdi teminatlar bulunmamaktadır.

Muhtelif borçlar kaleminde yer alan 83 Bin YTL yabancı para ödeme emirlerinden, 59 Bin YTL ise diğer muhtelif borçlardan oluşmaktadır.

7. Vergilere İlişkin Açıklamalar

SOCIETE GENERALE (S.A.) PARİS MERKEZİ FRANSA

İSTANBUL TÜRKİYE MERKEZ ŞUBESİ

1 OCAK - 31 ARALIK 2005 HESAP DÖNEMİNE AİT MALİ TABLOLARA İLİŞKİN AÇIKLAMA VE DİPNOTLAR

(Tutarlar aksi belirtilmedikçe Bin Yeni Türk Lirası (YTL) olarak belirtilmiştir.)

7.1. İlgili düzenlemeler kapsamında hesaplanan ertelenmiş vergi pasifi

Şube'nin ertelenmiş vergi pasifi bulunmamaktadır.

7.2. Bilançonun diğer yabancı kaynaklar kalemi, bilanço dışı taahhütler hariç bilanço toplamının %10'unu aşıyorsa, bunların en az %20'sini oluşturan alt hesapların isim ve tutarları

Diğer yabancı kaynaklar kalemi, bilanço toplamının %10'nu aşmamaktadır.

BEŞİNCİ BÖLÜM (Devamı)

II. Pasif Kalemlere İlişkin Açıklama ve Dipnotlar (Devamı):

8. Ödenecek Vergi, Resim, Harç ve Primlere İlişkin Açıklamalar

8.1. Vergilere ilişkin bilgiler

| | Cari Dönem | Önceki Dönem |
|-----------------------------------|------------|--------------|
| Ödenecek Kurumlar Vergisi | - | - |
| Menkul Sermaye İradı Vergisi | - | - |
| Gayrimenkul Sermaye İradı Vergisi | - | - |
| BSMV | 90 | 310 |
| Kambiyo Muameleleri Vergisi | 15 | 19 |
| Ödenecek Katma Değer Vergisi | 9 | 6 |
| Diğer | 588 | 179 |
| Toplam | 702 | 514 |

8.2. Ödenecek primler

| | Cari Dönem | Önceki Dönem |
|--|------------|--------------|
| Sosyal Sigorta Primleri-Personel | 21 | 19 |
| Sosyal Sigorta Primleri-İşveren | 32 | 28 |
| Banka Sosyal Yardım Sandığı Primleri-Personel | - | - |
| Banka Sosyal Yardım Sandığı Primleri-İşveren | - | - |
| Emekli Sandığı Aidatı ve Karşılıkları-Personel | - | - |
| Emekli Sandığı Aidatı ve Karşılıkları-İşveren | - | - |
| İşsizlik Sigortası-Personel | 1 | 1 |
| İşsizlik Sigortası-İşveren | 3 | 3 |
| Diğer | - | - |

SOCIETE GENERALE (S.A.) PARİS MERKEZİ FRANSA**İSTANBUL TÜRKİYE MERKEZ ŞUBESİ****1 OCAK - 31 ARALIK 2005 HESAP DÖNEMİNE AİT
MALİ TABLOLARA İLİŞKİN AÇIKLAMA VE DİPNOTLAR**

(Tutarlar aksi belirtilmedikçe Bin Yeni Türk Lirası (YTL) olarak belirtilmiştir.)

| | | |
|--------|----|----|
| Toplam | 57 | 51 |
|--------|----|----|

9. Faktoring Borçlarına İlişkin Açıklamalar

Bilanço tarihi itibarıyla faktoring borçları bulunmamaktadır.

10. Finansal Kiralama Sözleşmelerine İlişkin Bilgiler:

- 10.1. Finansal kiralama sözleşmelerinde kira taksitlerinin belirlenmesinde kullanılan kriterler, yenileme ve satın alma opsiyonları ile sözleşmede yer alan kısıtlamalar hususlarında bankaya önemli yükümlülükler getiren hükümlerle ilgili genel açıklamalar

Şube'nin finansal kiralama sözleşmesi bulunmamaktadır.

- 10.2. Sözleşme değişikliklerine ve bu değişikliklerin bankaya getirdiği yeni yükümlülüklerle ilişkin detaylı açıklama

Şube'nin finansal kiralama sözleşmesi bulunmamaktadır.

BEŞİNCİ BÖLÜM (Devamı)**II. Pasif Kalemlere İlişkin Açıklama ve Dipnotlar (Devamı):****11. Faiz ve Gider Reeskontlarına İlişkin Bilgiler:**

| | 31.12.2005 | | 31.12.2004 | |
|--|------------|-------|------------|-----|
| | TP | YP | TP | YP |
| Mevduat Faiz Reeskontları | 8 | | 1 | 9 |
| Kullanılan Kredi Faiz Reeskontları | 157 | 1.529 | 280 | 165 |
| Tahviller Faiz Reeskontları | - | - | - | - |
| Repo İşlemleri Faiz Reeskontları | - | - | - | - |
| Türev Finansal Araçlar Reeskontları | 6.963 | 423 | 17.374 | 46 |
| Faiz ve Gider Reeskontları | - | - | - | - |
| Kur Gider Reeskontları | 6.963 | 423 | 17.374 | 46 |
| Factoring Borçlarına İlişkin Reeskontlar | - | - | - | - |
| Diğer Faiz ve Gider Reeskontları | - | - | - | - |
| Toplam | 7.128 | 1.952 | 17.655 | 220 |

12. Karşılıklara ve Sermaye Benzeri Kredilere İlişkin Açıklamalar:

- 12.1. Genel karşılıklara ilişkin bilgiler:

| | | |
|--|------------|------------|
| | 31.12.2005 | 31.12.2004 |
|--|------------|------------|

SOCIETE GENERALE (S.A.) PARİS MERKEZİ FRANSA**İSTANBUL TÜRKİYE MERKEZ ŞUBESİ****1 OCAK - 31 ARALIK 2005 HESAP DÖNEMİNE AİT
MALİ TABLOLARA İLİŞKİN AÇIKLAMA VE DİPNOTLAR**

(Tutarlar aksi belirtilmedikçe Bin Yeni Türk Lirası (YTL) olarak belirtilmiştir.)

| | | |
|---|-----|-----|
| Genel Karşılıklar | 500 | 446 |
| I. Grup Kredi ve Alacaklar İçin Ayrılanlar | 282 | 258 |
| II. Grup Kredi ve Alacaklar İçin Ayrılanlar | - | - |
| Gayrinakdi Krediler İçin Ayrılanlar | 218 | 188 |
| Diğer | - | - |

12.2 Kıdem ve ihbar tazminatlarına ilişkin yükümlülükler:

| | 5 ÖD | 4 ÖD | 3 ÖD | 2 ÖD | Önceki D. | Cari D. |
|--|------|-------|-------|-------|-----------|---------|
| Fiili Kıdem ve İhbar Tazminatı Ödemesi | 1 | 6 | 105 | 66 | 2 | 69 |
| Kıdem ve İhbar Tazminatı Yükümlülüğü | 612 | 1.109 | 1.437 | 1.372 | 1.284 | 1.562 |
| Fiili Ödeme Oranı | %0,2 | %0,6 | %7,3 | %4,8 | %0,2 | %4,4 |
| Kıdem ve İhbar Tazminatı Karşılığı Oranı | | | | | %2,8 | %2,6 |
| Muhtemel Kıdem ve İhbar Tazminatı Y. K. | | | | 592 | 553 | 629 |

Kıdem tazminatlarından doğan yükümlülükler için ayrılan karşılıklar tutarına esas fiili ödeme oranlarının 5 yıllık basit aritmetik ortalaması %2,6'dır.

Bilanço tarihi itibarıyla Banka'nın kayıtlarındaki kıdem tazminatı tutarı 629 Bin YTL'dir.

SOCIETE GENERALE (S.A.) PARİS MERKEZİ FRANSA

İSTANBUL TÜRKİYE MERKEZ ŞUBESİ

**1 OCAK - 31 ARALIK 2005 HESAP DÖNEMİNE AİT
MALİ TABLOLARA İLİŞKİN AÇIKLAMA VE DİPNOTLAR**

(Tutarlar aksi belirtilmedikçe Bin Yeni Türk Lirası (YTL) olarak belirtilmiştir.)

BEŞİNCİ BÖLÜM (Devamı)

II. Pasif Kalemlere İlişkin Açıklama ve Dipnotlar (Devamı):

12. Karşılıklara ve Sermaye Benzeri Kredilere İlişkin Açıklamalar (Devamı):

12.3 Emeklilik haklarından doğan yükümlülükler:

Emeklilik haklarından doğan yükümlülükler bulunmamaktadır.

12.3.1 SSK'ya istinaden kurulan sandıklar için yükümlülükler:

SSK'ya istinaden kurulan sandıklar için yükümlülükler bulunmamaktadır.

12.3.2 Şube çalışanları için emeklilik sonrası hak sağlayan her çeşit vakıf, sandık gibi örgütlenmeler için yükümlülükler:

Şube çalışanları için emeklilik sonrası hak sağlayan her çeşit vakıf, sandık gibi örgütlenmeleri bulunmamaktadır.

12.4. Diğer Karşılıklara İlişkin Bilgiler:

Bilançoda diğer karşılıklar satırında görülen 2.612 Bin YTL'nin 1.881 Bin YTL tutarındaki kısmı Şube çalışanlarının kazanmış olduğu, bilanço tarihi itibarıyla tahsil edilmemiş ikramiyelerden, 339 Bin YTL'si genel merkezle yapılan işlemler sonucu tahsil edilmemiş komisyonlardan 392 Bin YTL'si ise diğer karşılıklardan oluşmaktadır.

12.5. Muhtemel riskler için ayrılan serbest karşılıklara ilişkin bilgiler:

Şube'nin muhtemel riskler için ayrılan serbest karşılıkları bulunmamaktadır.

12.6. Şube'nin kullandığı sermaye benzeri kredilerin sayısı, vadesi, faiz oranı, kredinin temin edildiği kuruluş ve varsa, hisse senedine dönüştürme opsiyonuna ilişkin detaylı açıklamalar

Şube'nin kullandığı sermaye benzeri kredi bulunmamaktadır.

12.7. Sermaye Benzeri Kredilere İlişkin Açıklamalar:

Bilanço tarihi itibarıyla, Şube'nin kullandığı sermaye benzeri kredi bulunmamaktadır.

13. Özkaynaklara İlişkin Bilgiler:

13.1. Ödenmiş sermayenin gösterimi:

SOCIETE GENERALE (S.A.) PARİS MERKEZİ FRANSA

İSTANBUL TÜRKİYE MERKEZ ŞUBESİ

1 OCAK - 31 ARALIK 2005 HESAP DÖNEMİNE AİT MALİ TABLOLARA İLİŞKİN AÇIKLAMA VE DİPNOTLAR

(Tutarlar aksi belirtilmedikçe Bin Yeni Türk Lirası (YTL) olarak belirtilmiştir.)

Şube'nin ödenmiş sermayesi 24.933 Bin YTL'dir. Sermayenin hisse senedi karşılığı bulunmamaktadır.

- 13.2. Ödenmiş sermaye tutarı, bankada kayıtlı sermaye sisteminin uygulanıp uygulanmadığı hususunun açıklanması ve bu sistem uygulanıyor ise kayıtlı sermaye tavanı:

Şube kayıtlı sermaye sistemine tabi değildir.

BEŞİNCİ BÖLÜM (Devamı)

II. Pasif Kalemlere İlişkin Açıklama ve Dipnotlar (Devamı):

13. Özkaynaklara İlişkin Bilgiler(Devamı):

- 13.3. Cari dönem içinde yapılan sermaye artırımları ve kaynakları ile arttırılan sermaye payına ilişkin diğer bilgiler:

Cari dönem içinde yapılan sermaye artırımları bulunmamaktadır.

- 13.4. Cari dönem içinde yeniden değerlendirme fonlarından sermayeye ilave edilen kısma ilişkin bilgiler:

Cari dönem içinde yeniden değerlendirme fonlarından sermayeye ilave edilen kısım bulunmamaktadır.

- 13.5. Son mali yılın ve onu takip eden ara dönemin sonuna kadar olan sermaye taahhütleri, bu taahhütlerin genel amacı ve bu taahhütler için gerekli tahmini kaynaklar:

Son mali yılın ve onu takip eden ara dönemin sonuna kadar olan sermaye taahhüdü bulunmamaktadır.

- 13.6. Banka'nın gelirleri, kârlılığı ve likiditesine ilişkin geçmiş dönem göstergeleri ile bu göstergelerdeki belirsizlikler dikkate alınarak yapılacak öngörülerin, bankanın özkaynakları üzerindeki tahmini etkileri:

Şube mali bünyesi ile paralel sayılabilecek bir sermaye yeterliliği rasyosuna sahip bulunmaktadır. Sıkı tasarruf politikası ile masrafları kontrol altında tutarken, uluslararası yapısının getirdiği ürün çeşitliliği avantajını temel faaliyet alanlarına yansıtarak sağlam özkaynak yapısını muhafaza etmeyi ve hatta yükseltmeyi hedeflemektedir.

- 13.7. Sermayeyi temsil eden hisse senetlerine tanınan imtiyazlara ilişkin özet bilgiler:

Sermayenin hisse senedi karşılığı bulunmamaktadır.

14. Hisse Senedi İhraç Primleri, Hisseler ve Sermaye Araçları:

SOCIETE GENERALE (S.A.) PARİS MERKEZİ FRANSA

İSTANBUL TÜRKİYE MERKEZ ŞUBESİ

1 OCAK - 31 ARALIK 2005 HESAP DÖNEMİNE AİT MALİ TABLOLARA İLİŞKİN AÇIKLAMA VE DİPNOTLAR

(Tutarlar aksi belirtilmedikçe Bin Yeni Türk Lirası (YTL) olarak belirtilmiştir.)

Şube'nin hisse senedi ihraç primleri, hisseleri ve sermaye araçları bulunmamaktadır.

15. Menkul Değerler Değer Artış Fonuna İlişkin Açıklamalar:

15.1.1. Menkul değerler değer artış fonuna ilişkin açıklamalar:

Bilanço tarihi itibarıyla Şube'nin menkul değerler değer artış fonu bulunmamaktadır.

15.1.2. Yabancı para menkul değerlere ilişkin değer artış fonuna ilişkin bilgiler

Yabancı para menkul değerlere ilişkin değer artış fonu bulunmamaktadır.

15.2. Yabancı para iştirakler, bağlı ortaklıklar, satılmaya hazır menkul değer niteliğindeki hisse senetlerine ilişkin kur artışlarının mali tablolardaki gösterim şekline ilişkin bilgiler:

Şube'nin yabancı para iştirakleri, bağlı ortaklıkları ve satılmaya hazır menkul değer niteliğinde hisse senetleri bulunmamaktadır.

BEŞİNCİ BÖLÜM (Devamı)

II. Pasif Kalemlere İlişkin Açıklama ve Dipnotlar (Devamı):

15. Menkul Değerler Değer Artış Fonuna İlişkin Açıklamalar:

15.3. Şube, Döviz Kurlarındaki Değişmelerin Etkilerinin Muhasebeleştirilmesi esaslarını ilk kez uyguladığı zaman, ilgili tutarın saptanmadığı durumlar hariç olmak üzere, geçmiş dönemlerden gelen ve özkaynaklara dahil edilmiş birikmiş kur farkı tutarınının ayrıca gösterimi ve açıklaması:

Şube'nin geçmiş dönemlerden gelen ve özkaynaklara dahil edilmiş birikmiş kur farkları bulunmamaktadır.

16. Yeniden Değerleme Fonuna İlişkin Bilgiler:

Şubenin yeniden değerlendirme fonu bulunmamaktadır.

17. Yeniden Değerleme Değer Artışına İlişkin Bilgiler:

Şubenin yeniden değerlendirme değer artışı bulunmamaktadır.

18. Yasal Yedeklere İlişkin Bilgiler:

Şube'nin 31 Aralık 2005 ve 31 Aralık 2004 tarihleri itibarıyla yasal yedekleri bulunmamaktadır.

19. Olağanüstü Yedeklere İlişkin Bilgiler:

SOCIETE GENERALE (S.A.) PARİS MERKEZİ FRANSA

İSTANBUL TÜRKİYE MERKEZ ŞUBESİ

1 OCAK - 31 ARALIK 2005 HESAP DÖNEMİNE AİT MALİ TABLOLARA İLİŞKİN AÇIKLAMA VE DİPNOTLAR

(Tutarlar aksi belirtilmedikçe Bin Yeni Türk Lirası (YTL) olarak belirtilmiştir.)

Şube'nin 31 Aralık 2005 ve 31 Aralık 2004 tarihleri itibariyle olağanüstü yedekleri bulunmamaktadır.

20. Sermayede ve/veya Oy Hakkında %10 ve Bunun Üzerinde Paya Sahip Kişi ve Kuruluşlara İlişkin Açıklamalar:

| Ad Soyad/Ticari Unvanı | Pay Tutarları(*) | Pay Oranları | Ödenmiş Paylar | Ödenmemiş Paylar |
|----------------------------|------------------|--------------|----------------|------------------|
| Societe Generale S.A Paris | 24.933 | 100 | 24.933 | - |

(*)Pay tutarları nominal tutarları ifade etmektedir.

BEŞİNCİ BÖLÜM (Devamı)

III. Gelir Tablosuna İlişkin Açıklama ve Dipnotlar:

1. İştirak ve Bağlı Ortaklıklardan Elde Edilen Gelirler:

- 1.1. İştirak ve bağlı ortaklıklardan alınan faiz gelirlerine ilişkin bilgiler:
Şube'nin iştirak ve bağlı ortaklıklarından alınan faiz gelirleri bulunmamaktadır.
- 1.2. Finansal kiralama gelirlerine ilişkin bilgiler:
Şube'nin finansal kiralama işlemlerinden elde ettiği gelirleri bulunmamaktadır.
- 1.3. Ters repo işlemlerinden alınan faizler:
Şube'nin ters repo işlemlerinden elde ettiği faiz gelirleri bulunmamaktadır.
- 1.4. Faktoring alacaklarından alınan faizlere ilişkin bilgiler:
Şube'nin faktoring alacaklarından alınan faiz gelirleri bulunmamaktadır.

SOCIETE GENERALE (S.A.) PARİS MERKEZİ FRANSA**İSTANBUL TÜRKİYE MERKEZ ŞUBESİ****1 OCAK - 31 ARALIK 2005 HESAP DÖNEMİNE AİT
MALİ TABLOLARA İLİŞKİN AÇIKLAMA VE DİPNOTLAR**

(Tutarlar aksi belirtilmedikçe Bin Yeni Türk Lirası (YTL) olarak belirtilmiştir.)

2. Verilen Faiz Giderlerine İlişkin Bilgiler:

- 2.1. İştirakler ve bağlı ortaklıklara verilen faiz giderlerine ilişkin bilgiler :
Şube'nin iştirak ve bağlı ortaklıklara verilen faiz giderleri bulunmamaktadır.
- 2.2. Finansal kiralama giderlerine ilişkin bilgiler:
Şube'nin finansal kiralama giderleri bulunmamaktadır.
- 2.3. Mevduata ödenen faizin vade yapısına göre gösterimi:

| Hesap Adı | Vadesiz Mevduat | Vadeli Mevduat | | | | | Toplam |
|-------------------------------|-----------------|----------------|-------------|-------------|--------------|---------------|--------|
| | | 1 Aya Kadar | 3 Aya Kadar | 6 Aya Kadar | 1 Yıla Kadar | 1 Yıldan Uzun | |
| Türk Parası | | | | | | | |
| Bankalararası Mevduat | - | 20.641 | - | - | - | - | 20.641 |
| Tasarruf Mevduatı | - | - | - | - | - | - | - |
| Resmi Mevduat | - | - | - | - | - | - | - |
| Ticari Mevduat | - | 1.167 | - | - | - | - | 1.167 |
| Diğer Mevduat | - | - | - | - | - | - | - |
| 7 Gün İhbarlı Mevduat | - | - | - | - | - | - | - |
| Kıymetli Maden Depo Hesapları | - | - | - | - | - | - | - |
| Toplam | - | 21.808 | - | - | - | - | 21.808 |
| Yabancı Para | - | - | - | - | - | - | - |
| DTH | - | 45 | - | - | - | - | 45 |
| Bankalararası Mevduat | - | 1.001 | - | - | - | - | 1.001 |
| 7 Gün İhbarlı Mevduat | - | - | - | - | - | - | - |
| Kıymetli Maden | - | - | - | - | - | - | - |
| Toplam | - | 1.046 | - | - | - | - | 1.046 |
| Genel Toplam | - | 22.854 | - | - | - | - | 22.854 |

SOCIETE GENERALE (S.A.) PARİS MERKEZİ FRANSA**İSTANBUL TÜRKİYE MERKEZ ŞUBESİ****1 OCAK - 31 ARALIK 2005 HESAP DÖNEMİNE AİT
MALİ TABLOLARA İLİŞKİN AÇIKLAMA VE DİPNOTLAR**

(Tutarlar aksi belirtilmedikçe Bin Yeni Türk Lirası (YTL) olarak belirtilmiştir.)

BEŞİNCİ BÖLÜM (Devamı):**III. Gelir Tablosuna İlişkin Açıklama ve Dipnotlar (Devamı):****2. Verilen Faiz Giderlerine İlişkin Bilgiler (Devamı):****2.4. Repo işlemlerine verilen faizlere ilişkin bilgiler:**

| | 31.12.2005 | | 31.12.2004 | |
|----------------------------------|------------|----|------------|----|
| | TP | YP | TP | YP |
| Repo İşlemlerine Verilen Faizler | 6.285 | - | - | - |

2.5. Faktoring işlemlerinden borçlara verilen faizlere ilişkin bilgiler

Faktoring işlemlerinden borçlara verilen faizler bulunmamaktadır.

3. Diğer Faaliyet Gelirlerine İlişkin Bilgiler:

Diğer faaliyet gelirleri 83 Bin YTL tutarındaki haberleşme, posta ve damga vergisi karşılığı gibi bankacılık faaliyetlerinden sağlanan gelirlerinden 278 Bin YTL tutarındaki geçmiş yıllara ilişkin düzeltmelerden kaynaklanan gelirlerden ve 70 Bin YTL tutarındaki diğer faiz dışı gelirlerden oluşmaktadır.

4. Şube'nin Kredi ve Diğer Alacaklarına İlişkin Karşılık Giderleri:

| | 31.12.2005 | 31.12.2004 |
|--|------------|------------|
| | - | - |
| III. Grup Kredi ve Alacaklardan | - | - |
| IV. Grup Kredi ve Alacaklardan | - | - |
| V. Grup Kredi ve Alacaklardan | - | - |
| Genel Karşılık Giderleri | 54 | - |
| Muhtemel Riskler İçin Ayrılan Serbest Karşılık Giderleri | - | - |
| Döviz Endeksli Krediler Kur Farkı Giderleri | - | 2.618 |
| Menkul Değerler Değer Düşme Giderleri | 32 | - |
| Alım Satım Amaçlı Menkul Değerler | 32 | 36 |
| Satılmaya Hazır Menkul Değerler | - | - |
| Değer Düşüş Karşılığı Giderleri | - | - |
| İştirakler | - | - |
| Bağlı Ortaklıklar | - | - |
| Birlikte Kontrol Edilen Ortaklıklar | - | - |
| Vadeye Kadar Elde Tutulacak Menkul Değerler | - | - |
| Diğer | - | - |
| Toplam | 86 | 2.654 |

SOCIETE GENERALE (S.A.) PARİS MERKEZİ FRANSA

İSTANBUL TÜRKİYE MERKEZ ŞUBESİ

**1 OCAK - 31 ARALIK 2005 HESAP DÖNEMİNE AİT
MALİ TABLOLARA İLİŞKİN AÇIKLAMA VE DİPNOTLAR**

(Tutarlar aksi belirtilmedikçe Bin Yeni Türk Lirası (YTL) olarak belirtilmiştir.)

BEŞİNCİ BÖLÜM (Devamı)

III. Gelir Tablosuna İlişkin Açıklama ve Dipnotlar (Devamı):

5. Diğer Faaliyet Giderlerine İlişkin Bilgiler

5.1. Diğer Faaliyet giderlerine ilişkin bilgiler

| | 31.12.2005 | 31.12.2004 |
|---|------------|------------|
| Personel Giderleri | 8.293 | 8.008 |
| Kıdem Tazminatı Karşılığı | 76 | 35 |
| Banka Sosyal Yardım Sandığı Varlık Açıkları Karşılığı | - | - |
| Maddi Duran Varlık Amortisman Giderleri | 589 | 508 |
| Maddi Olmayan Duran Varlık Amortisman Giderleri | 317 | 294 |
| Diğer İşletme Giderleri | 1.609 | 1.603 |
| Bakım ve Onarım Giderleri | 363 | 382 |
| Reklam ve İlan Giderleri | 33 | 45 |
| Diğer Giderler | 1.213 | 1.176 |
| Aktiflerin Satışından Doğan Zararlar | - | 47 |
| Faaliyet Kiralama Giderleri | 67 | 140 |
| Diğer | 2.191 | 1.686 |
| Toplam | 13.142 | 12.321 |

5.2. Olağan dışı kalemlerden kaynaklanan giderlerin niteliği ve miktarı ile cari dönemdeki olağanüstü kalemlere ilişkin vergi gideri

Olağan dışı kalemlerden kaynaklanan giderler bulunmamaktadır.

5.3.1. Şerefiye amortismanının dahil edildiği gelir tablosu kalemi

Bilanço tarihi itibarıyla konsolide olmayan ekli mali tablolarda şerefiye bulunmamaktadır.

5.3.2. Varsa, negatif şerefiyenin Banka Birleşme ve Devirleri ile Bankalarca İktisap Edilen Ortaklıkların Muhasebeleştirilmesi Standardının 16'ncı maddesinde yer alan esaslara uygun olarak belirlendiği, gelecekte oluşması beklenen zarar ve giderlerin zamanı ve tutarı, negatif şerefiyenin gelir olarak kaydedileceği dönemler ve gelir tablosunda kaydedildiği gelir tablosu kalemleri

Bilanço tarihi itibarıyla konsolide olmayan ekli mali tablolarda negatif şerefiye bulunmamaktadır.

SOCIETE GENERALE (S.A.) PARİS MERKEZİ FRANSA

İSTANBUL TÜRKİYE MERKEZ ŞUBESİ

1 OCAK - 31 ARALIK 2005 HESAP DÖNEMİNE AİT MALİ TABLOLARA İLİŞKİN AÇIKLAMA VE DİPNOTLAR

(Tutarlar aksi belirtilmedikçe Bin Yeni Türk Lirası (YTL) olarak belirtilmiştir.)

6. Bağı Ortaklık ve İştiraklerden Elde Edilen Gelir ve Giderler:

6.1. Bağı ortaklık ve iştiraklerden elde edilen gelir ve giderler:

Şube'nin bağı ortaklık ve iştiraklerden elde edilen gelir ve giderleri bulunmamaktadır.

6.2. Özsermaye yönteminin kullanıldığı iştiraklerdeki yatırımlardan doğan kâr ya da zarardaki pay ve gelir tablosunda ayrı bir kalem olarak açıklandığına ilişkin bilgiler:

Şube'nin özsermaye yöntemini kullanarak muhasebeleştirdiği iştirakleri bulunmamaktadır.

BEŞİNCİ BÖLÜM (Devamı)

III. Gelir Tablosuna İlişkin Açıklama ve Dipnotlar (Devamı):

6. Bağı Ortaklık ve İştiraklerden Elde Edilen Gelir ve Giderler (Devamı):

6.3. Şube'nin dahil olduğu risk grubundaki gerçek ve tüzel kişilerle yapılan işlemlerden kaynaklanan kâr ve zarara ilişkin bilgiler:

Şube'nin dahil olduğu risk grubundaki gerçek ve tüzel kişilerle yapılan işlemlerden kaynaklanan kâr ve zararlar ayrıntılı olarak "VIII. Şube'nin Dahil Olduğu Risk Grubu İle İlgili Açıklama ve Dipnotlar" da açıklanmıştır.

7. Vergi Karşılığına İlişkin Açıklamalar:

7.1. Hesaplanan cari vergi geliri ya da gideri ile ertelenmiş vergi geliri ya da giderine ilişkin açıklamalar:

Bilanço tarihi itibarıyla Şube'nin 2.374 Bin YTL tutarında hesaplanan cari vergi gideri ve 1.653 Bin YTL tutarında ertelenmiş vergi gideri bulunmaktadır.

7.2. Geçici farkların oluşmasından veya kapanmasından kaynaklanan ertelenmiş vergi geliri ya da giderine ilişkin açıklamalar:

Şube, kıdem tazminatı nedeniyle 188 Bin YTL, MUY reeskont hesaplama farklılıkları nedeniyle 17 Bin YTL, türev finansal araçları piyasa değerlemesinden gelen farklılıklardan ise 309 Bin YTL vergi aktifi; maddi duran varlıkların MUY ve Vergi Usul Kanunu'na göre farklılık gösteren ekonomik ömür farklılıkları nedeniyle 147 Bin YTL vergi pasifi hesaplamıştır. Söz konusu tutarlar netleştirilerek mali tablolara yansıtılmıştır. 31 Aralık 2005 tarihi itibarıyla geçici farkların oluşmasından veya kapanmasından kaynaklanan ertelenmiş vergi gideri 1.653 Bin YTL'dir.

SOCIETE GENERALE (S.A.) PARİS MERKEZİ FRANSA

İSTANBUL TÜRKİYE MERKEZ ŞUBESİ

1 OCAK - 31 ARALIK 2005 HESAP DÖNEMİNE AİT MALİ TABLOLARA İLİŞKİN AÇIKLAMA VE DİPNOTLAR

(Tutarlar aksi belirtilmedikçe Bin Yeni Türk Lirası (YTL) olarak belirtilmiştir.)

- 7.3 Geçici fark, mali zarar ve vergi indirim ve istisnaları itibariyle gelir tablosuna yansıtılan ertelenmiş vergi geliri ya da giderine ilişkin açıklamalar:

31 Aralık 2005 itibariyle geçici farklar üzerinden ayrılan ertelenmiş vergi gideri 1.653 Bin YTL'dir. Mali zarar ve vergi indirim ve istisnaları itibariyle gelir tablosuna yansıtılan ertelenmiş vergi geliri ya da gideri bulunmamaktadır.

8. Net Dönem Kâr ve Zararına İlişkin Açıklamalar:

- 8.1. Olağan bankacılık işlemlerinden kaynaklanan gelir ve gider kalemlerinin niteliği, boyutu ve tekrarlanma oranının açıklanması bankanın dönem içindeki performansının anlaşılması için gerekli ise, bu kalemlerin niteliği ve tutarı:

Şube, olağan bankacılık işlemlerinden dolayı 36.347 Bin YTL faiz geliri, 34.236 Bin YTL faiz gideri, 2.991 Bin YTL net ücret ve komisyon geliri elde ederken, sermaye piyasası işlemlerinden 31.425 Bin YTL gelir, kambiyo işlemlerinden 11.271 Bin YTL gider, bankacılık işlemleri dışındaki diğer faaliyetlerden dolayı 13.142 Bin YTL gider, ve 431 Bin YTL gelir gerçekleşmiştir. 31 Aralık 2005 tarihi itibariyle 4.027 Bin YTL tutarında vergi gideri bulunan Şube, 80 Bin YTL tutarında olağanüstü gider kaydetmiştir.

- 8.2. Mali tablo kalemlerine ilişkin olarak yapılan bir tahmindeki değişikliğin kâr/zarara etkisi, daha sonraki dönemleri de etkilemesi olasılığı varsa, ilgili dönemleri ve gerekli bilgiler:

Mali tablo kalemlerine ilişkin olarak yapılan bir tahmindeki değişikliği bulunmamaktadır.

BEŞİNCİ BÖLÜM (Devamı)

III. Gelir Tablosuna İlişkin Açıklama ve Dipnotlar (Devamı):

9. Cari Dönemde Önemli Etkide Bulunan Veya Takip Eden Dönemlerde Önemli Etkide Bulunacağı Beklenen Muhasebe Tahminindeki Bir Değişikliğin Niteliği Ve Tutarı

Şube'nin cari dönemde önemli ölçüde etkide bulunan veya takip eden dönemlerde önemli etkide bulunacağı beklenen muhasebe tahmininde bir değişiklik bulunmamaktadır.

IV. Nazım Hesaplara İlişkin Açıklama ve Dipnotlar:

1. Şarta Bağlı Yükümlülükler:

- 1.1. Ayrıca belirtilmesi gereken şarta bağlı yükümlülükler:

- 1.1.1. Şube'nin birlikte kontrol edilen ortaklığıyla ilgili şarta bağlı hususlar ve diğer girişimcilerle birlikte şarta bağlı yükümlülüklerdeki payı:

SOCIETE GENERALE (S.A.) PARİS MERKEZİ FRANSA

İSTANBUL TÜRKİYE MERKEZ ŞUBESİ

1 OCAK - 31 ARALIK 2005 HESAP DÖNEMİNE AİT MALİ TABLOLARA İLİŞKİN AÇIKLAMA VE DİPNOTLAR

(Tutarlar aksi belirtilmedikçe Bin Yeni Türk Lirası (YTL) olarak belirtilmiştir.)

Şube'nin birlikte kontrol edilen ortaklığı bulunmamaktadır.

1.1.2. Birlikte kontrol edilen ortaklığın kendi şarta bağlı yükümlülüklerine ilişkin payı:

Şube'nin birlikte kontrol edilen ortaklığı bulunmamaktadır.

1.1.3. Şube'nin birlikte kontrol edilen ortaklığındaki diğer girişimcilerin yükümlülüklerinden sorumlu olmasından kaynaklanan şarta bağlı yükümlülükleri:

Şube'nin birlikte kontrol edilen ortaklığı bulunmamaktadır.

1.2. Şarta bağlı varlık ve yükümlülüklerin muhasebeleştirilmesi, mali tablolarda belirtilmesi ya da belirtilmemesi kararı ile şarta bağlı olayın gerçekleşme olasılığı:

Şube'nin şarta bağlı varlığı ve yükümlülüğü bulunmamaktadır.

1.2.1. Şarta bağlı varlık için; şartın gerçekleşme olasılığı kesine yakınsa söz konusu varlık muhasebeleştirilmekte, şartın gerçekleşme olasılığı fazla ise bu varlığa ilişkin bilgiler:

Şube'nin şarta bağlı varlığı bulunmamaktadır.

1.2.2. Şarta bağlı yükümlülük için şartın gerçekleşme olasılığı fazla ise ve güvenilir olarak ölçülebiliyorsa karşılık ayrılmakta, güvenilir olarak ölçülemiyorsa bu yükümlülük dipnotlarda açıklanmaktadır. Şarta bağlı yükümlülük için, şartın gerçekleşme olasılığı yoksa veya az ise bu yükümlülük dipnotlarda açıklanmaktadır.

i. Şarta bağlı yükümlülük ya da varlığa ilişkin şartın gerçekleşmesi durumunda finansal etkinin tahmin edilmesi:

Şube'nin şarta bağlı yükümlülük ya da varlığı bulunmamaktadır.

ii. Beklenen şarta bağlı kayıp veya kazançların bilinmekte ise gerçekleşme tarihi:

Şube'nin beklenen şarta bağlı kayıp veya kazancı bulunmamaktadır.

SOCIETE GENERALE (S.A.) PARİS MERKEZİ FRANSA**İSTANBUL TÜRKİYE MERKEZ ŞUBESİ****1 OCAK - 31 ARALIK 2005 HESAP DÖNEMİNE AİT
MALİ TABLOLARA İLİŞKİN AÇIKLAMA VE DİPNOTLAR**

(Tutarlar aksi belirtilmedikçe Bin Yeni Türk Lirası (YTL) olarak belirtilmiştir.)

BEŞİNCİ BÖLÜM (Devamı)**IV. Nazım Hesaplara İlişkin Açıklama ve Dipnotlar (Devamı):****2. Türev finansal araçlara ilişkin bilgiler**

| | 31.12.2005 | 31.12.2004 |
|---|------------|------------|
| Alım Satım Amaçlı İşlemlerin Türleri | | |
| Döviz ile İlgili Türev İşlemler (I) | 1.039.930 | 770.100 |
| Vadeli Döviz Alım Satım İşlemleri | 279.709 | 400.295 |
| Swap Para Alım Satım İşlemleri | 760.221 | 369.805 |
| Futures Para İşlemleri | - | - |
| Para Alım Satım Opsiyonları | - | - |
| Faiz ile İlgili Türev İşlemler (II) | - | - |
| Vadeli Faiz Sözleşmesi Alım Satım İşlemleri | - | - |
| Swap Faiz Alım Satım İşlemleri | - | - |
| Faiz Alım Satım Opsiyonları | - | - |
| Futures Faiz Alım Satım İşlemleri | - | - |
| Diğer Alım Satım Amaçlı Türev İşlemler (III) | - | - |
| A.Toplam Alım Satım Amaçlı Türev İşlemler (I+II+III)) | 1.039.930 | 770.100 |
| | | |
| Riskten Korunma Amaçlı Türev İşlem Türleri | - | - |
| Rayiç Değer Değişikliği Riskinden Korunma Amaçlı | - | - |
| Nakit Akış Riskinden Korunma Amaçlı | - | - |
| YP Üzerinden Yapılan İştirak Yatırımları Riskinden Korunma Amaçlı | - | - |
| B.Toplam Riskten Korunma Amaçlı Türev İşlemler | - | - |
| | | |
| Türev İşlemler Toplamı (A+B) | 1.039.930 | 770.100 |

3. Bilanço Dışı Yükümlülöklere İlişkin Açıklama:**3.1. Gayri kabili rücu nitelikteki kredi taahhütlerinin türü ve miktarı:**

Şube'nin gayri kabili rücu nitelikteki kredi taahhüdü bulunmamaktadır.

3.2. Bilanço dışı kalemlerden kaynaklanan muhtemel zararların ve taahhütlerin yapısı ve tutarı:**3.2.1. Garantiler, banka aval ve kabulleri ve mali garanti yerine geçen teminatlar ve diğer akreditifler dahil gayrinakdi krediler:**

| | 31.12.2005 | 31.12.2004 |
|-------------------------|------------|------------|
| Garantiler | 25.045 | 14.066 |
| Banka Aval ve Kabulleri | - | - |
| Akreditifler | 21.635 | 36.113 |
| Toplam | 46.680 | 50.173 |

SOCIETE GENERALE (S.A.) PARİS MERKEZİ FRANSA

İSTANBUL TÜRKİYE MERKEZ ŞUBESİ

1 OCAK - 31 ARALIK 2005 HESAP DÖNEMİNE AİT MALİ TABLOLARA İLİŞKİN AÇIKLAMA VE DİPNOTLAR

(Tutarlar aksi belirtilmedikçe Bin Yeni Türk Lirası (YTL) olarak belirtilmiştir.)

BEŞİNCİ BÖLÜM (Devamı)

IV. Nazım Hesaplara İlişkin Açıklama ve Dipnotlar (Devamı):

3. Bilanço Dışı Yükümlülöklere İlişkin Açıklama (Devamı):

3.2. Bilanço dışı kalemlerden kaynaklanan muhtemel zararların ve taahhütlerin yapısı ve tutarı (Devamı):

3.2.2. Kesin teminatlar, geçici teminatlar, kefaletler ve benzeri işlemler:

| | 31.12.2005 | 31.12.2004 |
|-----------------------------|------------|------------|
| Kesin Teminatlar | 81.325 | 82.226 |
| Geçici Teminatlar | 417 | 11.370 |
| Kefalet ve Benzeri İşlemler | 1.601 | 2.750 |
| Toplam | 83.343 | 96.346 |

4. Gayrinakdi Kredi ve Yükümlölükler:

4.1 Gayrinakdi kredilerin toplam tutarı:

| | 31.12.2005 | 31.12.2004 |
|--|------------|------------|
| Nakit Kredi Teminine Yönelik Olarak Açılan Gayrinakdi Krediler | 4.902 | 2.080 |
| Bir Yıl veya Daha Az Süreli Asıl Vadeli | 4.902 | 2.080 |
| Bir Yıldan Daha Uzun Süreli Asıl Vadeli | - | - |
| Diğer Gayrinakdi Krediler | 125.121 | 144.445 |
| Toplam | 130.023 | 146.525 |

4.2 Maddi duran varlık üzerindeki rehin, ipotek ve varsa diğer kısıtlamalar, maddi duran varlık için inşaat sırasında yapılan harcamaların tutarı, maddi duran varlık için verilen taahhütler:

Maddi duran varlık üzerinde rehin, ipotek ve diğer kısıtlamalar, maddi duran varlık için inşaat sırasında yapılan harcamalar ve maddi duran varlık alımı için verilen taahhütler bulunmamaktadır.

5. Başkaları Nam ve Hesabına Verilen Hizmetlere İlişkin Açıklamalar

Başkaları nam ve hesabına verilen hizmet bulunmamaktadır.

6. Bankaların Uluslararası Derecelendirme Kuruluşlarına Yaptırmış Oldukları Derecelendirmeye İlişkin Özet Bilgiler:

SOCIETE GENERALE (S.A.) PARİS MERKEZİ FRANSA**İSTANBUL TÜRKİYE MERKEZ ŞUBESİ****1 OCAK - 31 ARALIK 2005 HESAP DÖNEMİNE AİT
MALİ TABLOLARA İLİŞKİN AÇIKLAMA VE DİPNOTLAR**

(Tutarlar aksi belirtilmedikçe Bin Yeni Türk Lirası (YTL) olarak belirtilmiştir.)

Şube'nin uluslararası derecelendirme kuruluşlarına yaptırmış olduğu derecelendirme çalışması bulunmamaktadır.

BEŞİNCİ BÖLÜM (Devamı)**IV. Nazım Hesaplara İlişkin Açıklama ve Dipnotlar (Devamı):****7. Risk Yoğunlaşması****7.1 Gayrinakdi kredilerin sektörel risk yoğunlaşması:**

| | Cari Dönem | | | | Önceki Dönem | | | |
|-------------------------------|------------|--------|---------|--------|--------------|--------|---------|--------|
| | TL | (%) | YP | (%) | TL | (%) | YP | (%) |
| Tarım | - | 0,00 | - | 0,00 | - | 0,00 | - | 0,00 |
| Çiftçilik ve Hayvancılık | - | 0,00 | - | 0,00 | - | 0,00 | - | 0,00 |
| Ormancılık | - | 0,00 | - | 0,00 | - | 0,00 | - | 0,00 |
| Balıkçılık | - | 0,00 | - | 0,00 | - | 0,00 | - | 0,00 |
| Sanayi | 218 | 21,82 | 65.399 | 50,69 | 236 | 23,18 | 49.205 | 33,82 |
| Madencilik ve Taşocakçılığı | - | 0,00 | - | 0,00 | - | 0,00 | - | 0,00 |
| İmalat Sanayi | 218 | 21,82 | 65.399 | 50,69 | 236 | 23,18 | 49.205 | 33,82 |
| Elektrik, Gaz, Su | - | 0,00 | 0 | 0,00 | - | 0,00 | - | 0,00 |
| İnşaat | - | 0,00 | 25.150 | 19,49 | - | 0,00 | 59.929 | 41,19 |
| Hizmetler | 781 | 78,18 | 38.475 | 29,82 | 782 | 76,82 | 34.368 | 23,62 |
| Toptan ve Perakende Ticaret | - | 0,00 | - | 0,00 | - | 0,00 | 12.931 | 8,89 |
| Otel ve Lokanta Hizmetleri | - | 0,00 | - | 0,00 | - | 0,00 | - | 0,00 |
| Ulaştırma ve Haberleşme | - | 0,00 | 32.862 | 25,47 | - | 0,00 | 11.173 | 7,68 |
| Mali Kuruluşlar | 781 | 78,18 | 5.613 | 4,35 | 782 | 76,82 | 8.371 | 5,75 |
| Gayrimenkul ve Kiralama Hizm. | - | 0,00 | - | 0,00 | - | 0,00 | - | 0,00 |
| Serbest Meslek Hizmetleri | - | 0,00 | - | 0,00 | - | 0,00 | - | 0,00 |
| Eğitim Hizmetleri | - | 0,00 | - | 0,00 | - | 0,00 | - | 0,00 |
| Sağlık ve Sosyal Hizmetler | - | 0,00 | - | 0,00 | - | 0,00 | 1.893 | 1,30 |
| Diğer | - | 0,00 | - | 0,00 | - | 0,00 | 2.005 | 1,37 |
| Toplam | 999 | 100,00 | 129.024 | 100,00 | 1.018 | 100,00 | 145.507 | 100,00 |

7.2 I ve II'nci grupta yer alan gayrinakdi krediler ve diğer alacaklar ile yeniden yapılandırılan gayrinakdi krediler ve diğer alacaklara ilişkin bilgiler:

| | I inci Grup | II nci Grup |
|--|-------------|-------------|
|--|-------------|-------------|

SOCIETE GENERALE (S.A.) PARİS MERKEZİ FRANSA

İSTANBUL TÜRKİYE MERKEZ ŞUBESİ

**1 OCAK - 31 ARALIK 2005 HESAP DÖNEMİNE AİT
MALİ TABLOLARA İLİŞKİN AÇIKLAMA VE DİPNOTLAR**

(Tutarlar aksi belirtilmedikçe Bin Yeni Türk Lirası (YTL) olarak belirtilmiştir.)

| | TP | YP | TP | YP |
|--|-----|---------|----|----|
| Gayrinakdi Krediler | 999 | 129.024 | - | - |
| Teminat Mektupları | 999 | 82.344 | - | - |
| Aval ve Kabul Kredileri | - | - | - | - |
| Akreditifler | - | 21.635 | - | - |
| Ciolar | - | - | - | - |
| Menkul Kıymet İhracında Satın Alma Garantilerimizden | - | - | - | - |
| Faktoring Garantilerinden | - | - | - | - |
| Diğer Garanti ve Kefaletler | - | 25.045 | - | - |

SOCIETE GENERALE (S.A.) PARİS MERKEZİ FRANSA

İSTANBUL TÜRKİYE MERKEZ ŞUBESİ

**1 OCAK - 31 ARALIK 2005 HESAP DÖNEMİNE AİT
MALİ TABLOLARA İLİŞKİN AÇIKLAMA VE DİPNOTLAR**

(Tutarlar aksi belirtilmedikçe Bin Yeni Türk Lirası (YTL) olarak belirtilmiştir.)

BEŞİNCİ BÖLÜM (Devamı)

V. Özkaynak Değişim Tablosuna İlişkin Olarak Açıklanması Gereken Hususlar:

1. Cari Dönemde Finansal Araçların Muhasebeleştirilmesi Standardının Uygulanması Sebebiyle Yapılan Düzeltmelere İlişkin Bilgiler:

1.1. Satılmaya hazır yatırımların yeniden değerlendirilmesinden sonra meydana gelen artış:

Şube'nin yeniden değerlemeye tabi tutulmuş satılmaya hazır yatırımları bulunmamaktadır.

1.2. Nakit akış riskinden korunma kalemlerinde meydana gelen artışlara ilişkin bilgiler:

Şube'nin, nakit akış riskinden korunmak için riskten korunma aracı olarak belirlenmiş bir türev ve türev olmayan finansal varlık veya yükümlülüğü bulunmamaktadır.

1.2.1. Dönem başı ve dönem sonu nakit akış riskinden korunma kalemleri ve mutabakatı:

Nakit akış riskinden korunma amaçlı işlemler bulunmamaktadır.

1.2.2. Nakit akış riskinden korunmalarda, riskten korunma aracı olarak belirlenmiş bir türev ve türev olmayan finansal varlık ve yükümlülüğe ait kazanç ya da kayıp, özkaynağa kaydedilmişse cari dönemde kaydedilen tutar:

Nakit akış riskinden korunma amaçlı işlemler bulunmamaktadır.

1.3. Kur farklarının dönem başı ve dönem sonundaki tutarlarına ilişkin mutabakat:

Nakit akış riskinden korunma amaçlı işlemler bulunmamaktadır.

2. Cari Dönemde Finansal Araçların Muhasebeleştirilmesi Standardının Uygulanması Sebebiyle Yapılan Düzeltmelere İlişkin Bilgiler:

2.1. Satılmaya hazır yatırımlara ilişkin bilgiler:

Satılmaya hazır yatırımların (riskten korunma ile ilgili varlıklar dışında kalanlar) rayiç değerinde yeniden ölçülmesinden kaynaklanan kazanç ya da kayıp özkaynağa kaydedilmişse özkaynaktan alınarak net kâr/zarar hesabına kaydedilen tutar:

Özkaynağa satılmaya hazır yatırımların (riskten korunma ile ilgili varlıklar dışında kalanlar) rayiç değerinde yeniden ölçülmesinden kaynaklanan kazanç ya da kayıp olarak kaydedilen tutar bulunmamaktadır.

2.2. Nakit akış riskinden korunmaya ilişkin bilgiler:

SOCIETE GENERALE (S.A.) PARİS MERKEZİ FRANSA

İSTANBUL TÜRKİYE MERKEZ ŞUBESİ

**1 OCAK - 31 ARALIK 2005 HESAP DÖNEMİNE AİT
MALİ TABLOLARA İLİŞKİN AÇIKLAMA VE DİPNOTLAR**

(Tutarlar aksi belirtilmedikçe Bin Yeni Türk Lirası (YTL) olarak belirtilmiştir.)

Nakit akış riskinden korunmalarda, riskten korunma aracı olarak belirlenmiş bir finansal varlık ve yükümlülüğe ait kazanç ya da kayıp, özkaynağa kaydedilmişse özkaynaktan alınarak net kâr/zarar hesabına kaydedilen tutar:

Nakit akış riskinden korunma amaçlı işlemler bulunmamaktadır.

SOCIETE GENERALE (S.A.) PARİS MERKEZİ FRANSA

İSTANBUL TÜRKİYE MERKEZ ŞUBESİ

**1 OCAK - 31 ARALIK 2005 HESAP DÖNEMİNE AİT
MALİ TABLOLARA İLİŞKİN AÇIKLAMA VE DİPNOTLAR**

(Tutarlar aksi belirtilmedikçe Bin Yeni Türk Lirası (YTL) olarak belirtilmiştir.)

BEŞİNCİ BÖLÜM (Devamı)

V. Özkaynak Değişim Tablosuna İlişkin Olarak Açıklanması Gereken Hususlar (Devamı):

3. Temettüye İlişkin Bilgiler:

3.1. Bilanço tarihinden sonra ancak mali tabloların ilanından önce bildirim yapılmış kâr payları tutarı:

Bilanço tarihinden sonra ancak mali tabloların ilanından önce bildirim yapılmış kâr payı bulunmamaktadır.

3.2. Bilanço tarihi sonrasında ortaklara dağıtılmak üzere önerilen hisse başına dönem net kâr payları:

Bilanço tarihi sonrasında ortaklara dağıtılmak üzere önerilen kâr payı bulunmamaktadır.

4. Yasal Yedek Akçeler Hesabına Aktarılan Tutarlar:

Cari dönem içinde yasal yedek akçeler hesabına aktarılan tutarlar bulunmamaktadır.

5. Hisse Senedi İhracına İlişkin Bilgiler:

Şube, tüm sermaye payı sınıfları için; kâr payı dağıtılması ve sermayenin geri ödenmesi ile ilgili kısıtlamalar dahil olmak üzere bu kalemle ilgili haklar, öncelikler ve kısıtlamalar:

Şube'nin, tüm sermaye payı sınıfları için; kâr payı dağıtılması ve sermayenin geri ödenmesi ile ilgili herhangi bir kısıtlaması bulunmamaktadır.

VI. Nakit Akım Tablosuna İlişkin Açıklama ve Dipnotlar:

1. Nakit Akım Tablosunda Yer Alan Diğer Kalemleri ve Döviz Kurundaki Değişimin Nakit ve Nakde Eşdeğer Varlıklar Üzerindeki Etkisi Kalemine İlişkin Açıklamalar:

“Bankacılık faaliyet konusu aktif ve pasiflerdeki değişim öncesi faaliyet kârı” içinde yer alan 26.131 Bin YTL tutarındaki “Diğer” kalemi, esas olarak “Personeler ve hizmet tedarik edenlere yapılan nakit ödemeler” ve “Ödenen vergiler” hariç olmak üzere “Diğer faaliyet giderleri”, “Kambiyo kârı / zararı” ve “Parasal kâr / zarar” hesaplarından oluşmaktadır. Amortisman ve provizyonlar gibi nakit giriş çıkışı yaratmayan kalemler söz konusu hesaptan düşülmüştür.

“Bankacılık faaliyet konusu aktif ve pasiflerdeki değişim” içinde yer alan 592 Bin YTL tutarındaki “Diğer borçlardaki net artış / azalış” kalemi “Muhtelif borçlar”, “Diğer yabancı kaynaklar” ve “Ödenecek vergi, resim, harç ve primler” hesaplarındaki değişimlerden oluşmaktadır.

SOCIETE GENERALE (S.A.) PARİS MERKEZİ FRANSA

İSTANBUL TÜRKİYE MERKEZ ŞUBESİ

1 OCAK - 31 ARALIK 2005 HESAP DÖNEMİNE AİT MALİ TABLOLARA İLİŞKİN AÇIKLAMA VE DİPNOTLAR

(Tutarlar aksi belirtilmedikçe Bin Yeni Türk Lirası (YTL) olarak belirtilmiştir.)

Döviz kurundaki değişimin nakit ve nakde eşdeğer varlıklar üzerindeki etkisi “Kambiyo Kârı / Zararı” hesabına yansıtılmıştır. Söz konusu “Kambiyo Kârı / Zararı” tutarı nakit akım tablosunda “Bankacılık faaliyet konusu aktif ve pasiflerdeki değişim öncesi faaliyet kârı” kaleminde gösterilmektedir.

BEŞİNCİ BÖLÜM (Devamı)

VI. Nakit Akım Tablosuna İlişkin Açıklama ve Dipnotlar (Devamı):

2. İştirak, Bağlı Ortaklık ve Diğer Yatırımların Elde Edilmesinden Kaynaklanan Nakit Akımına İlişkin Bilgiler:

Cari dönem ve önceki dönem içerisinde iştirak, bağlı ortaklık ve diğer yatırımların elde edilmesinden kaynaklanan nakit akımları bulunmamaktadır.

3. İştirak, Bağlı Ortaklık ve Diğer İşletmelerin Elden Çıkarılmasına İlişkin Bilgiler:

Cari dönem ve önceki dönem içerisinde iştirak ve bağlı ortaklık yatırımlarının elden çıkarılmasından kaynaklanan nakit girişi olmamıştır.

4. Dönem Başındaki Nakit ve Nakde Eşdeğer Varlıklara İlişkin Bilgiler:

| | 01.01.2005 | 01.01.2004 |
|---|------------|------------|
| Nakit | 2.027 | 5.508 |
| Kasa ve Efektif Deposu | 3 | 21 |
| T.C. Merkez Bankası | 1.787 | 5.267 |
| Bankalar ve Diğer Mali Kuruluşlar Vadesiz Mevduat | 237 | 220 |
| Nakde Eşdeğer Varlıklar | 52.349 | 39.910 |
| Bankalar ve Diğer Mali Kuruluşlar (3 aydan kısa vadeli) | 52.349 | 26.705 |
| Bankalararası Para Piyasasından Alacaklar | - | 13.205 |
| Toplam Nakit ve Nakde Eşdeğer Varlıklar | 54.376 | 45.418 |

5. Dönem sonundaki nakit ve nakde eşdeğer varlıklar:

| | 31.12.2005 | 31.12.2004 |
|---|------------|------------|
| Nakit | 6.322 | 2.027 |
| Kasa ve Efektif Deposu | 10 | 3 |
| T.C. Merkez Bankası | 6.065 | 1.787 |
| Bankalar ve Diğer Mali Kuruluşlar Vadesiz Mevduat | 247 | 237 |

SOCIETE GENERALE (S.A.) PARİS MERKEZİ FRANSA

İSTANBUL TÜRKİYE MERKEZ ŞUBESİ

**1 OCAK - 31 ARALIK 2005 HESAP DÖNEMİNE AİT
MALİ TABLOLARA İLİŞKİN AÇIKLAMA VE DİPNOTLAR**

(Tutarlar aksi belirtilmedikçe Bin Yeni Türk Lirası (YTL) olarak belirtilmiştir.)

| | | |
|--|--------|--------|
| Nakde Eşdeğer Varlıklar | 10.500 | 52.349 |
| Bankalar ve Diğer Mali Kuruluşlar (3 aydan kısa vadeli) | 10.500 | 52.349 |
| Bankalararası Para Piyasasından Alacaklar | - | - |
| Toplam Nakit ve Nakde Eşdeğer Varlıklar | 16.822 | 54.376 |

6. Bankanın ya da Bankanın Konsolidasyona Tabi Ortaklıklarının Elinde Bulunan Ancak, Yasal Sınırlamalar veya Diğer Nedenlerle Bankanın ya da Diğer Ortaklıkların Serbest Kullanımında Olmayan Nakit ve Nakde Eşdeğer Varlık Mevcuduna İlişkin Açıklamalar:

Şube'nin elinde bulunan ancak, yasal sınırlamalar veya diğer nedenlerle Şube'nin serbest kullanımında olmayan nakit ve nakde eşdeğer varlık bulunmamaktadır.

SOCIETE GENERALE (S.A.) PARİS MERKEZİ FRANSA

İSTANBUL TÜRKİYE MERKEZ ŞUBESİ

1 OCAK - 31 ARALIK 2005 HESAP DÖNEMİNE AİT MALİ TABLOLARA İLİŞKİN AÇIKLAMA VE DİPNOTLAR

(Tutarlar aksi belirtilmedikçe Bin Yeni Türk Lirası (YTL) olarak belirtilmiştir.)

BEŞİNCİ BÖLÜM (Devamı)

VI. Nakit Akım Tablosuna İlişkin Açıklama ve Dipnotlar (Devamı):

7. Mali Durum ve Likidite Vaziyeti Hakkında İlave Bilgiler:

7.1. Bankacılık faaliyetlerinde ve sermaye taahhütlerinin yerine getirilmesinde kullanılabilecek olan henüz kullanılmamış borçlanma imkanlarına ve bunların kullanımına ilişkin kısıtlamalar:

Bankacılık faaliyetlerinde ve sermaye taahhütlerinin yerine getirilmesinde kullanılabilecek olan henüz kullanılmamış borçlanma imkanları bulunmamaktadır.

7.2. Mevcut bankacılık faaliyet kapasitesini sürdürebilmek için ihtiyaç duyulan nakit akışlarından ayrı olarak, bankacılık faaliyet kapasitesindeki artışları gösteren nakit akımı toplamı:

Mevcut bankacılık faaliyet kapasitesini sürdürebilmek için ihtiyaç duyulan nakit akışları günlük olarak takip edilmekte ve bankacılık faaliyet kapasitesindeki artışları gösteren nakit akımı toplamı bu kapsamda incelenmektedir.

VII. Banka Birleşme ve Devirleri İle Bankalarca İktisap Edilen Ortaklıkların Muhasebeleştirilmesine İlişkin Olarak Açıklanması Gereken Hususlar:

1. **Devir Dahil Bütün Ortaklık Birleşmelerinde, Birleşmenin Gerçekleştiği Döneme Ait Mali Tablolarda Birleşen Ortaklıkların Ünvan ve Türleri, Birleşmeyi Kayıtlara Yansıtmak İçin Kullanılan Muhasebe Yöntemi, Birleşmenin Yürürlüğe Girdiği Tarih ve Sona Erdirilmesine Karar Verilen Faaliyetler:**

Şube tarafından gerçekleştirilen herhangi bir birleşme işlemi bulunmamaktadır.

2. İktisap Edilen Ortaklıkların Muhasebeleştirilmesine İlişkin Bilgiler:

2.1. İktisabın gerçekleştiği döneme ilişkin açıklamalar:

Şube bünyesinde böyle bir husus bulunmamaktadır.

2.2. Her bir iktisap için ayrılan karşılıkların toplam defter değeri:

Şube bünyesinde böyle bir husus bulunmamaktadır.

2.3. Bir iktisapta, varlık ve yükümlülüklerin rayiç değerleri veya alış bedelleri iktisabın gerçekleştiği dönem sonunda kesin olarak belirlenemiyorsa nedenleri ve geçici olarak belirlenen rayiç değerlere sonradan yapılan düzeltmeler sözkonusu olduğunda, bu düzeltmelerle ilgili açıklama:

Şube bünyesinde böyle bir husus bulunmamaktadır.

SOCIETE GENERALE (S.A.) PARİS MERKEZİ FRANSA

İSTANBUL TÜRKİYE MERKEZ ŞUBESİ

**1 OCAK - 31 ARALIK 2005 HESAP DÖNEMİNE AİT
MALİ TABLOLARA İLİŞKİN AÇIKLAMA VE DİPNOTLAR**

(Tutarlar aksi belirtilmedikçe Bin Yeni Türk Lirası (YTL) olarak belirtilmiştir.)

3. Birleşme ve Devirlerde, İşlemin Gerçekleştiği Dönem Mali Tablolarına İlişkin Bilgiler:

- 3.1. Çıkarılan hisselerin tanım ve sayısı ile çıkarların karşılıklı olarak paylaşımını etkileyen değişimi yapılan oy hakkına sahip hisselerin değişimi ve her bir hissedara düşen pay oranı:

Şube bünyesinde böyle bir husus bulunmamaktadır.

SOCIETE GENERALE (S.A.) PARİS MERKEZİ FRANSA

İSTANBUL TÜRKİYE MERKEZ ŞUBESİ

1 OCAK - 31 ARALIK 2005 HESAP DÖNEMİNE AİT MALİ TABLOLARA İLİŞKİN AÇIKLAMA VE DİPNOTLAR

(Tutarlar aksi belirtilmedikçe Bin Yeni Türk Lirası (YTL) olarak belirtilmiştir.)

BEŞİNCİ BÖLÜM (Devamı)

VII. Banka Birleşme ve Devirleri İle Bankalarca İktisap Edilen Ortaklıkların Muhasebeleştirilmesine İlişkin Olarak Açıklanması Gereken Hususlar (Devamı):

3. Birleşme ve Devirlerde, İşlemin Gerçekleştiği Dönem Mali Tablolarına İlişkin Bilgiler (Devamı):

3.2. Her bir banka tarafından birleşime katılan varlıkların ve borçların miktarları:

Şube bünyesinde böyle bir husus bulunmamaktadır.

3.3. Birleşme ve devir sonucunda oluşan bankanın mali tablolarında gösterilen net kâr ya da zarara dahil edilen birleşme öncesi satış gelirleri, diğer faaliyet gelirleri, olağandışı gelir/gider kalemleri ve net kâr ya da zararı:

Şube bünyesinde böyle bir husus bulunmamaktadır.

4. Bilanço Tarihinden Sonra, Mali Tablolarının Onaylanarak Yayımlanmasından Önce Gerçekleşen Banka Birleşmeleri İle İlgili Bilgiler veya Açıklama Yapılması Mümkün Değil İse Gerekçeleri:

Şube bünyesinde böyle bir husus bulunmamaktadır. Bilanço tarihinden sonra Şube tarafından gerçekleştirilen birleşme işlemi bulunmamaktadır.

VIII. Şube'nin Dahil Olduğu Risk Grubu ile İlgili Açıklama ve Dipnotlar:

1. Şube'nin Dahil Olduğu Risk Grubuna İlişkin İşlemlerin Hacmi, Dönem Sonunda Sonuçlanmamış Kredi ve Mevduat İşlemleri, Döneme İlişkin Gelir ve Giderler:

1.1. Cari Dönem (31.12.2005):

| Şube'nin Dahil Olduğu Risk Grubu (*) | İştirak ve Bağlı Ortaklıklar | | Şube'nin Doğrudan ve Dolaylı Ortakları | | Risk Grubuna Dahil Olan Diğer Unsurlar | |
|--------------------------------------|------------------------------|---------|--|---------|--|---------|
| | Nakdi | G.Nakdi | Nakdi | G.Nakdi | Nakdi | G.Nakdi |
| Krediler ve Diğer Alacaklar | - | - | - | - | - | - |
| Dönem Başı Bakiyesi (**) | - | - | 78.786 | - | - | - |
| Dönem Sonu Bakiyesi (**) | - | - | 51.377 | - | - | - |
| Alınan Faiz ve Komisyon Gelirleri | - | - | 10.259 | - | - | - |

(*) Bankaların Kuruluş ve Faaliyetleri Hakkında Yönetmeliğin 20 nci maddesinin (2) numaralı fıkrasında tanımlanmıştır.

(**) Yurtdışı merkez ve şubeler plasmanlarını ifade etmektedir.

1.2 Önceki Dönem (31.12.2004):

| Şube'nin Dahil Olduğu Risk Grubu (*) | İştirak ve Bağlı Ortaklıklar | Şube'nin Doğrudan ve Dolaylı Ortakları | Risk Grubuna Dahil Olan Diğer Unsurlar |
|--------------------------------------|------------------------------|--|--|
|--------------------------------------|------------------------------|--|--|

SOCIETE GENERALE (S.A.) PARİS MERKEZİ FRANSA**İSTANBUL TÜRKİYE MERKEZ ŞUBESİ****1 OCAK - 31 ARALIK 2005 HESAP DÖNEMİNE AİT
MALİ TABLOLARA İLİŞKİN AÇIKLAMA VE DİPNOTLAR**

(Tutarlar aksi belirtilmedikçe Bin Yeni Türk Lirası (YTL) olarak belirtilmiştir.)

| | Nakdi | G.Nakdi | Nakdi | G.Nakdi | Nakdi | G.Nakdi |
|-----------------------------------|-------|---------|--------|---------|-------|---------|
| Krediler ve Diğer Alacaklar | - | - | - | - | - | - |
| Dönem Başı Bakiyesi (**) | - | - | 39.592 | - | - | - |
| Dönem Sonu Bakiyesi (**) | - | - | 78.786 | - | - | - |
| Alınan Faiz ve Komisyon Gelirleri | - | - | 10.940 | - | - | - |

(*) Bankaların Kuruluş ve Faaliyetleri Hakkında Yönetmeliğin 20 nci maddesinin (2) numaralı fıkrasında tanımlanmıştır.

(**) Yurtdışı merkez ve şubeler plasmanlarını ifade etmektedir.

BEŞİNCİ BÖLÜM (Devamı)**VIII. Şube'nin Dahil Olduğu Risk Grubu ile İlgili Açıklama ve Dipnotlar (Devamı):****1. Şube'nin Dahil Olduğu Risk Grubuna İlişkin İşlemlerin Hacmi, Dönem Sonunda Sonuçlanmamış Kredi ve Mevduat İşlemleri, Döneme İlişkin Gelir ve Giderler (Devamı):****1.3. Şube'nin dahil olduğu risk grubuna ait mevduata ilişkin bilgiler:**

| Şube'nin Dahil Olduğu Risk Grubu (*) | İştirak ve Bağlı Ortaklıklar | | Şube'nin Doğrudan ve Dolaylı Ortakları | | Risk Grubuna Dahil Olan Diğer Unsurlar | |
|--------------------------------------|------------------------------|--------------|--|--------------|--|--------------|
| Mevduat (**) | Cari Dönem | Önceki Dönem | Cari Dönem | Önceki Dönem | Cari Dönem | Önceki Dönem |
| Dönem Başı | - | - | 29.905 | 45.671 | - | - |
| Dönem Sonu | - | - | 163.990 | 29.905 | - | - |
| Mevduat Faiz Gideri | - | - | 3.012 | 1.918 | - | - |

(*) Bankaların Kuruluş ve Faaliyetleri Hakkında Yönetmeliğin 20 nci maddesinin (2) numaralı fıkrasında tanımlanmıştır.

(**) 36 Bin YTL Şube'nin dahil olduğu gruba ait mevduatı geri kalan bakiye ise,yurtdışı merkez ve şubelerden alınan kredileri ifade etmektedir.

1.4. Şube'nin, dahil olduğu risk grubu ile yaptığı vadeli işlemler ile opsiyon sözleşmeleri ile benzeri diğer sözleşmelere ilişkin bilgiler:

| Şube'nin Dahil Olduğu Risk Grubu(*) | İştirak ve Bağlı Ortaklıklar | | Şube'nin Doğrudan ve Dolaylı Ortakları | | Risk Grubuna Dahil Olan Diğer Unsurlar | |
|-------------------------------------|------------------------------|--------------|--|--------------|--|--------------|
| | Cari Dönem | Önceki Dönem | Cari Dönem | Önceki Dönem | Cari Dönem | Önceki Dönem |
| Alım Satım Amaçlı İşlemler | - | - | - | - | - | - |
| Dönem Başı | - | - | 152.319 | 54.513 | - | - |
| Dönem Sonu | - | - | 370.136 | 152.319 | - | - |
| Toplam Kâr / Zarar | - | - | (19.158) | 17.091 | - | - |
| Riskten Korunma Amaçlı İşlemler | - | - | - | - | - | - |
| Dönem Başı | - | - | - | - | - | - |
| Dönem Sonu | - | - | - | - | - | - |
| Toplam Kâr / Zarar | - | - | - | - | - | - |

(*) Bankaların Kuruluş ve Faaliyetleri Hakkında Yönetmeliğin 20 nci maddesinin (2) numaralı fıkrasında tanımlanmıştır.

SOCIETE GENERALE (S.A.) PARİS MERKEZİ FRANSA

İSTANBUL TÜRKİYE MERKEZ ŞUBESİ

1 OCAK - 31 ARALIK 2005 HESAP DÖNEMİNE AİT MALİ TABLOLARA İLİŞKİN AÇIKLAMA VE DİPNOTLAR

(Tutarlar aksi belirtilmedikçe Bin Yeni Türk Lirası (YTL) olarak belirtilmiştir.)

2. Şube'nin Dahil Olduğu Risk Grubuyla İlgili Olarak:

- 2.1. Taraflar arasında bir işlem olup olmadığına bakılmaksızın bankanın dahil olduğu risk grubunda yer alan ve bankanın kontrolündeki kuruluşlarla ilişkileri:

Şube, dahil olduğu risk grubunda yer alan kuruluşlara her türlü bankacılık hizmetini vermektedir.

- 2.2. Yapılan işlemin türünü, tutarını ve toplam işlem hacmine olan oranını, başlıca kalemlerin tutarını ve tüm kalemlere olan oranını, fiyatlandırma politikasını ve diğer unsurları:

Şube dahil olduğu risk grubunda yer alan kuruluşlarla olan işlemlerini piyasa şartlarında gerçekleştirmektedir.

| | Risk Grubu | Toplam | Payı |
|----------------------|------------|---------|------|
| Bankalara plasmanlar | 51.377 | 73.021 | %70 |
| Mevduat | - | 197.369 | %0 |
| Alınan Krediler | 163.954 | 177.724 | %92 |

BEŞİNCİ BÖLÜM (Devamı)

VIII. Şube'nin Dahil Olduğu Risk Grubu ile İlgili Açıklama ve Dipnotlar (Devamı):

2. Şube'nin Dahil Olduğu Risk Grubuyla İlgili Olarak (Devamı):

- 2.3. Özsermaye yöntemine göre muhasebeleştirilen işlemler:

Şube'nin özsermaye yöntemine göre muhasebeleştirilen işlemleri bulunmamaktadır.

- 2.4. Gayrimenkul ve diğer varlıkların alım-satımı, hizmet alımı-satımı, acenta sözleşmeleri, finansal kiralama sözleşmeleri, araştırma ve geliştirme sonucu elde edilen bilgilerin aktarımı, lisans anlaşmaları, finansman (krediler ve nakit veya aynı sermaye destekleri dahil), garantiler ve teminatlar ile yönetim sözleşmeleri ile ilgili bilgiler:

Şube'nin dahil olduğu risk grubunda yer alan şirketlerle ilişkiler ve gerçekleştirilen işlemlere ilişkin bakiyeler "VIII. Şube'nin Dahil Olduğu Risk Grubu İle İlgili Açıklama ve Dipnotlar" madde 2.2' de belirtilmiştir.

IX. Enflasyon Muhasebesine İlişkin Açıklama ve Dipnotlar:

1. Paranın Satın Alma Gücündeki Değişikliklerin Mali Tablolar Üzerindeki Etkisini Gidermek Amacıyla Cari ve Önceki Dönem Mali Tablolarının, Paranın Bilanço Tarihindeki Satın Alma Gücüne Göre Yeniden İfade Edildiğine Yönelik Açıklama:

SOCIETE GENERALE (S.A.) PARİS MERKEZİ FRANSA

İSTANBUL TÜRKİYE MERKEZ ŞUBESİ

1 OCAK - 31 ARALIK 2005 HESAP DÖNEMİNE AİT MALİ TABLOLARA İLİŞKİN AÇIKLAMA VE DİPNOTLAR

(Tutarlar aksi belirtilmedikçe Bin Yeni Türk Lirası (YTL) olarak belirtilmiştir.)

MUY'un 14 sayılı Tebliğ "Mali Tabloların Yüksek Enflasyon Dönemlerinde Düzenlenmesine İlişkin Muhasebe Standardının" 25. maddesinde, yine aynı Tebliğin 5. maddesi hükümlerinde belirtilen göstergelerin ortadan kalkması durumunda bankaların mali tablolarını bu Tebliğ hükümlerine göre hazırlama zorunluluğunun ortadan kalkacağı ve yüksek enflasyon döneminin sona ermesi nedeniyle enflasyon muhasebesi uygulamasının sona erdirilmesi gerektiği belirtilmektedir.

2. Enflasyon Muhasebesine Göre Düzeltilen Mali Tablolarda Yer Alan Kalemlerin, Düzeltme İşlemine Tabi Tutulmadan Önce Düzenlenmesinde Kullanılan Maliyet Esasına İlişkin Açıklama:

Ekte sunulan mali tablolar tarihi maliyet ilkesi ve yasal kayıtlar esas alınarak düzenlenmiş ve 31 Aralık 2004 tarihine kadar ilgili katsayılarla endekslenerek düzeltilmiştir.

3. Mali Tablo Kalemlerinin Paranın Cari Satın Alma Gücü Cinsinden İfade Edilmesinde Kullanılan ve Düzeltme Katsayılarına İlişkin Açıklama, Kullanılan Fiyat Endeksi, Bilanço Günündeki Düzeyi ve Cari Yıl Dahil Son İki Yıldaki Hareketleri:

Bilanço tarihi itibarıyla son üç yıllık kümülatif enflasyon oranı Türkiye Devlet İstatistik Enstitüsü (DİE) tarafından yayımlanan Toptan Eşya Fiyat Endeksi baz alındığında, % 35,61, cari yılda ise %4,54 olarak gerçekleşmiştir. Endeksleme düzeltmeleri, BDDK tarafından yayımlanan toptan eşya fiyat endeksleri ve DİE tarafından yayımlanan fiyat endeksleri kullanılarak hesaplanmıştır.

31 Aralık 2004 tarihi itibarıyla parasal olmayan değerleri hesaplamak için kullanılmış olan endeksler ve düzeltme katsayıları aşağıdaki gibidir:

| | <u>Endeks</u> | <u>Katsayı</u> |
|-----------|---------------|----------------|
| 31.Ara.02 | 6,478.80 | 1.2971 |
| 31.Ara.03 | 7,382.10 | 1.1384 |
| 31.Ara.04 | 8,403.80 | 1.0000 |

BEŞİNCİ BÖLÜM (Devamı)

IX. Enflasyon Muhasebesine İlişkin Açıklama ve Dipnotlar:

4. Parasal Olmayan Kalemlerde Yapılan Düzeltmeler:

31 Aralık 2004 tarihine kadar, parasal olmayan kalemler, cari dönem sonu endeksinin parasal olmayan kalemin giriş tarihindeki endeksinde bölünmesiyle elde edilen katsayılarla çarpılması suretiyle düzeltilmiş değerlerden varsa; yeniden belirlenmiş (endekslenmiş) değerler üzerinden hesaplanan birikmiş amortismanların ve değer düşüklükleri için ayrılan karşılıkların düşülmesiyle bulunan değerleri ile gösterilmektedir.

5. Amortisman Tabi Varlıklara İlişkin Olarak, Bunların Tahmini Faydalı Ömürleri, İlgili Mevzuat Uyarınca Yapılan Amortisman Hesaplamaları ile Bunların Düzeltilmiş Tutarları ve Bahse Konu Varlıkların Rayiç Değerinin Tespitine Yönelik Olarak Ekspertizlerinin Yapılıp Yapılmadığına İlişkin Açıklama:

SOCIETE GENERALE (S.A.) PARİS MERKEZİ FRANSA

İSTANBUL TÜRKİYE MERKEZ ŞUBESİ

1 OCAK - 31 ARALIK 2005 HESAP DÖNEMİNE AİT MALİ TABLOLARA İLİŞKİN AÇIKLAMA VE DİPNOTLAR

(Tutarlar aksi belirtilmedikçe Bin Yeni Türk Lirası (YTL) olarak belirtilmiştir.)

Amortismanına tabi varlıklar için amortisman bunların maliyet tutarları (31 Aralık 2004 tarihine kadar endekslenmiş maliyet tutarları) üzerinden faydalı ömürleri dikkate alınarak doğrusal amortisman metodu uygulanmak suretiyle ayrılmıştır.

Banka tarafından amortismanına tabi varlıkların tahmini faydalı ömürleri binalar için 50 yıl diğer sabit kıymetler için ise 5 yıl olarak belirlenmiştir. Banka amortismanına tabi varlıkların tahmini faydalı ömürlerini düzenli aralıklarla gözden geçirmektedir.

Banka tarafından uygulanan yıllık amortisman oranları aşağıdaki gibidir;

| | |
|------------------------------|------|
| Binalar | % 2 |
| Taşıt, Döşeme ve Demirbaşlar | % 20 |
| Özel Maliyet Bedelleri | % 20 |

6. Türk Ticaret Kanunu veya Bankaların Ana Sözleşmeleri Çerçevesinde Oluşan Yedek Akçeleri İle Ödenmiş veya Çıkarılmış Sermayenin Kayıtlı Değerleri Hakkında Açıklama:

Bilanço tarihi itibarıyla Şube'nin yasal kayıtlarındaki ödenmiş nominal sermaye 24.933 Bin YTL olup, bu sermayenin 31 Aralık 2004 tarihine kadar enflasyon muhasebesine göre düzeltilmesinden kaynaklanan artış olan 19.429 Bin YTL (zarar mahsubu sonrası) 31 Aralık 2004 tarihli mali tablolarda "Ödenmiş Sermaye Enflasyon Düzeltme Farkları" hesabında, 31 Aralık 2005 tarihli mali tablolarda ise "Diğer Sermaye Yedekleri" hesabında takip edilmektedir.

7. Parasal Kalemlerin Neden Olduğu Satın Alma Gücü Kazanç veya Kayıplarına Dahil Olan Ancak, Sağlanan veya Kullandırılan Fonlara İlişkin Faiz ve Kur Farkı Gelir ve Giderleri gibi Net Parasal Pozisyon Kârı(Zararı) Kalemi ile İlişkilendirilen Gelir Tablosu Kalemlerinden, Muhasebe Standartlarına İlişkin Tebliğler Uyarınca Net Parasal Pozisyon Kârı (Zararı) Kaleminden İndirilerek İlgili Oldukları Bölümde Ayrıca Açıklanması Öngörülenler:

Net parasal pozisyon kârı(zararı) kaleminden indirilerek ilgili oldukları bölümde ayrıca açıklanması öngörülen hususlar bulunmamaktadır.

8. Önceki Dönem Mali Tablolarının Bağımsız Denetimden Geçmiş Olup Olmadığına İlişkin Açıklama:

31 Aralık 2004 tarihli mali tablolar Denetim Serbest Mali Müşavirlik A.Ş. (Member of Deloitte Touche Tohmatsu) tarafından denetlenmiş ve olumlu görüş verilmiştir.

BEŞİNCİ BÖLÜM (Devamı)

IX. Enflasyon Muhasebesine İlişkin Açıklama ve Dipnotlar (Devamı):

9. Mali Tabloların Bu Muhasebe Standardı Hükümleri Uyarınca İlk Defa Düzenleneceği

SOCIETE GENERALE (S.A.) PARİS MERKEZİ FRANSA

İSTANBUL TÜRKİYE MERKEZ ŞUBESİ

1 OCAK - 31 ARALIK 2005 HESAP DÖNEMİNE AİT MALİ TABLOLARA İLİŞKİN AÇIKLAMA VE DİPNOTLAR

(Tutarlar aksi belirtilmedikçe Bin Yeni Türk Lirası (YTL) olarak belirtilmiştir.)

Hesap Döneminin Başına Kadar Olan Dönemde Düzeltilmiş Tutarları ile Olmak Üzere, Aktif Kalemlerden Borçların ve Özkaynak Kalemlerinin Çıkarılması Sonucunda Kalan, Özkaynak Hesap Gubu İçinde “Geçmiş Yıllar Karı (Zararı)” Hesabında İzlenen Tutara İlişkin Açıklama:

31 Aralık 2004 tarihi itibarıyla ekli mali tablolarda ilk kez enflasyon muhasebesi uygulanması sonucu bilanço denkleştirmesine ilişkin geçmiş yıllar kar/(zarar) hesabında izlenen bir tutar bulunmamaktadır.

10. Dönem İçinde Tahakkuk Eden ve Döneme Yaygın Olarak Yapılan Giderler ve Sağlanan Gelirler, Gelir ve Gider Kalemlerinde Gerçekleşen Hareketlerin Mevsimsellik Göstermediği ve Döneme Eşit Biçimde Dağılmış Olduğunu Doğrulayıcı Nesnel Ölçütlerin Var Olması Durumuna İlişkin Açıklama:

Dönem içinde tahakkuk eden ve döneme yaygın olarak yapılan giderler ve sağlanan gelirler, gelir ve gider kalemlerinde gerçekleşen hareketlerin mevsimsellik göstermediği ve döneme eşit biçimde dağılmış olduğunu doğrulayıcı nesnel ölçütleri bulunmamaktadır.

X. Bankanın Yurtiçi, Yurtdışı, Kıyı Bankacılığı Bölgelerindeki Şube veya İştirakler ile Yurtdışı Temsilciliklerine İlişkin Olarak Açıklanması Gereken Hususlar:

| | Sayı | Çalışan Sayısı | | | |
|-------------------------|------|----------------|----------------|---------------|---------------|
| Yurtiçi şube | 1 | 55 | | | |
| Yurtdışı temsilcilikler | - | - | Bulunduğu Ülke | | |
| Yurtdışı şube | - | - | | Aktif Toplamı | Yasal Sermaye |
| Kıyı Bnk. Blg. Şubeler | - | - | | - | - |
| | | | | - | - |

XI. Bilanço Tarihi Sonrası Hususlara İlişkin Açıklama ve Dipnotlar:

1. Bilanço Sonrası Hususlar ile İlgili Henüz Sonuçlandırılmamış İşlemler ve Bunların Mali Tablolara Etkileri:

Bilanço tarihi sonrası ortaya çıkan ve henüz sonuçlandırılmamış işlemler bulunmamaktadır.

2. Kurlarda Bilanço Tarihinden Sonra Ortaya Çıkan ve Açıklanmaması Mali Tablo Kullanıcılarının Finansal Tablolar Üzerinde Değerlendirme Yapmasını ve Karar Vermesini Etkileyecek Önemlilikteki Değişikliklerin Yabancı Para İşlemler İle Kalemlere ve Mali Tablolara Olan Etkisi ile Ana Ortaklık Bankanın Yurtdışındaki Faaliyetlerine Etkisi:

Bilanço tarihinden sonra ve bu rapor tarihine kadar geçen süre içerisinde kurlarda önemli bir değişiklik oluşmamıştır.

SOCIETE GENERALE (S.A.) PARİS MERKEZİ FRANSA

İSTANBUL TÜRKİYE MERKEZ ŞUBESİ

**1 OCAK - 31 ARALIK 2005 HESAP DÖNEMİNE AİT
MALİ TABLOLARA İLİŞKİN AÇIKLAMA VE DİPNOTLAR**

(Tutarlar aksi belirtilmedikçe Bin Yeni Türk Lirası (YTL) olarak belirtilmiştir.)

ALTINCI BÖLÜM

DİĞER AÇIKLAMA VE DİPNOTLAR

I. Şube'nin Faaliyetlerine İlişkin Diğer Açıklama ve Dipnotlar:

Şube'nin faaliyetiyle ilgili olan, ancak yukarıdaki bölümlerde belirtilmeyen önemli bir husus ve gerekli görülen açıklama ve dipnotlar bulunmamaktadır.

YEDİNCİ BÖLÜM

BAĞIMSIZ DENETİM RAPORUNA İLİŞKİN AÇIKLAMALAR

I. Bağımsız Denetim Raporuna İlişkin Olarak Açıklanması Gereken Hususlar:

31 Aralık 2005 tarihinde sona eren döneme ait mali tablolar Denetim Serbest Mali Müşavirlik A.Ş. (Member of Deloitte Touche Tohmatsu) tarafından bağımsız denetime tabi tutulmuştur.

Bağımsız denetim raporu mali tablolar ile mali tablolara ilişkin notların başında yer almaktadır.

II. Bağımsız Denetçi Tarafından Hazırlanan Açıklama ve Dipnotlar

Şube'nin faaliyetiyle ilgili olan, ancak yukarıdaki bölümlerde belirtilmeyen önemli bir husus ve gerekli görülen açıklama ve dipnotlar bulunmamaktadır.

SOCIETE GENERALE (S.A.) PARİS MERKEZİ FRANSA

İSTANBUL TÜRKİYE MERKEZ ŞUBESİ

**1 OCAK - 31 ARALIK 2005 HESAP DÖNEMİNE AİT
MALİ TABLOLARA İLİŞKİN AÇIKLAMA VE DİPNOTLAR**

(Tutarlar aksi belirtilmedikçe Bin Yeni Türk Lirası (YTL) olarak belirtilmiştir.)